

Отчет исследования: толерантность к риску жителей Латвии и их отношение к текущим событиям

Опрос жителей Латвии
Март 2023- го года

Pētījumu centrs SKDS

Проект был задуман и осуществлен интернет-журналом "Спектр" (<https://spektr.press>) при поддержке Посольства Королевства Нидерландов и Посольства Канады в Латвии.



Содержание

Техническая информация.....	3
ЧАСТЬ 1: Отношение жителей Латвии к текущим событиям	
Основные выводы.....	5
1. Источники информации о текущих событиях в Латвии и мире.....	8
2. Отношение к участию Латвии в ЕС и НАТО.....	13
3. Электоральный выбор на выборах Саэйма 2022 года.....	20
4. Взгляды на войну в Украине.....	29
5. Толерантность к риску жителей Латвии.....	38
6. Представление об уровне доходов.....	47
7. Статус занятости жителей Латвии.....	56
ЧАСТЬ 2: Толерантность к риску жителей Латвии	
Основные выводы.....	62
1. Социально-демографические детерминанты толерантности к риску.....	64
2. Экономические детерминанты толерантности к риску.....	77
3. Влияние толерантности к риску на отношение к участию Латвии в ЕС и НАТО.....	81
4. Влияние толерантности к риску на электоральный выбор на выборах Саэйма 2022 года.....	84
5. Влияние толерантности к риску на взгляды на войну в Украине.....	86
Опросная анкета.....	89
Точность полученных результатов.....	94

Техническая информация

- **Целевая группа:** Постоянные жители Латвии в возрасте от 18 до 75 лет;
- **Выборка:** целевая группа исследования была отобрана из двух проведенных опросов с национально-репрезентативной выборкой респондентов (в каждом из национально-репрезентативных опросов в среднем 1000 респондентов);
- **Достигнутый объем выборки целевой группы:** 2251 респондент (1191 с латышским разговорным языком в семье, 1039 с русским разговорным языком в семье);
- **Методы опроса:** Личные интервью в местах жительства респондентов (1020 респондентов из двух опросов), интернет-опрос жителей Латвии (1231 респондентов из одного опроса);
- **Время проведения опросов** Март 2023-го года

В части графиков данные округлены до целого числа. В результате округления возможен сдвиг на один процентный пункт.

1 ЧАСТЬ

Отношение жителей Латвии к текущим событиям

Основные выводы (I)

- В опросе жителей Латвии, проведенном в марте 2023 года, респондентов просили указать, где они в основном получают информацию о текущих событиях в Латвии и мире. Наиболее частыми источниками информации были латвийские общественные СМИ (57%), социальные сети (56%) и латвийские коммерческие СМИ на латышском языке (54%). Характеризуя ответы русскоязычных жителей можно отметить, что они чаще всего получают информацию из латвийских коммерческих СМИ на русском языке (60%) и социальных сетей (57%). Следует отметить, что более молодые (18-30 лет) русскоязычные респонденты чаще всего получают информацию о текущих событиях в Латвии и мире из социальных сетей (70%) и латвийских коммерческих СМИ на русском языке (64%), а респонденты постарше (51-75 лет) - из латвийских коммерческих СМИ на русском языке (59%), социальных сетей (50%) и латвийских общественных СМИ (47%).
- В проведенном исследовании респондентов просили выразить свое отношение к членству Латвии в ЕС и НАТО. В целом, 75% респондентов положительно оценили членство Латвии в ЕС, а еще 67% - членство Латвии в НАТО. Негативное отношение выразили 18% и 24% респондентов соответственно. Анализируя ответы респондентов в зависимости от разговорного языка в семье, 83% респондентов с латышским разговорным языком в семье, положительно оценили членство Латвии в ЕС, а 86% - членство Латвии в НАТО. Среди русскоязычных респондентов эта поддержка была ниже: 65% поддерживают членство Латвии в ЕС, а 41% - в НАТО. Анализируя мнения русскоязычных респондентов в различных социально-демократических группах, можно сделать вывод, что более молодые респонденты, респонденты с высшим образованием, а также респонденты с более высокими доходами чаще, чем в среднем, поддерживают членство Латвии в этих организациях.
- На вопрос, за какую партию они голосовали на выборах 14-го Саэйма, 11% граждан ЛП назвали Jaunā Vienotība, 11% - ZZS, 8% - Apvienotais saraksts, 7% - Progresīvie, 7% - Nacionālā apvienība, 6% - партию Stabilitātei, 5% - Latvija pirmajā vietā и 5% - Saskaņa. Характеризуя ответы граждан Латвийской Республики с русским разговорным языком в семье, можно сделать вывод, что они значительно чаще, чем жители в целом и респонденты с латышским разговорным языком в семье, упоминали партию Stabilitātei (14%) и Saskaņa (12%).
- Граждан ЛП, указавших, что они не голосовали за Saskaņa на последних выборах 14-го Саэйма, попросили описать причины этого. Наиболее частыми ответами было то, что им не понравились кандидаты от партии (8%), что партия недостаточно защищала интересы русскоязычных жителей (7%) и что партия недостаточно выступала против сноса советских памятников (5%). Респонденты, у которых в семье говорят на русском языке, чаще всего говорили, что не голосовали за Saskaņa, потому что им не нравились кандидаты от партии (20%), потому что партия недостаточно защищала интересы русскоязычных жителей (19%) и недостаточно выступала против сноса советских памятников (15%). Следует отметить, что 31% русскоязычных респондентов признались, что никогда не голосовали за Saskaņa.

Основные выводы (II)

- В ходе исследования были также выяснены мнения респондентов относительно происходящего в Украине. Согласно данным опроса, 63% респондентов считают, что *"Россия совершила акт агрессии и напала на независимую страну, чтобы удержать ее в сфере своего влияния"* (так думают 34% русскоязычных респондентов), а 19% - что *"Россия была вынуждена защищать свои интересы по отношению к НАТО и интересы русскоязычного населения, проживающего в Украине"* (так думают 38% русскоязычных респондентов). Следует отметить, что 18% воздержались от выражения конкретного мнения по этому вопросу (28% русскоязычных респондентов). Анализируя ответы русскоязычных респондентов в социально-демографических группах, можно отметить, что с мнением о том, что *"Россия совершила акт агрессии и напала на независимую страну, чтобы удержать ее в сфере своего влияния"* чаще согласились более молодые респонденты, респонденты с высшим образованием, а также участники исследования с более высокими доходами. С другой стороны, пожилые люди, респонденты с начальным или средним образованием, а также участники исследования с низким уровнем дохода чаще поддерживали мнение о том, что *"Россия была вынуждена защищать свои интересы по отношению к НАТО и интересы русскоязычного населения, проживающего в Украине"*.
- На просьбу указать, какую из двух позиций - украинского или российского руководства - больше поддерживают их друзья и родственники, 59% респондентов указали, что их друзья и родственники поддерживают позицию украинского руководства (в том числе 40% ответили, что *"все или почти все поддерживают позицию украинского руководства"*). 10% респондентов указали, что их друзья и родственники поддерживают позицию российского руководства (в том числе 4% сказали, что *"все или почти все поддерживают позицию российского руководства"*). 15% сказали, что их друзья и родственники одинаково часто поддерживают как позицию украинского, так и российского руководства. Среди русскоязычных респондентов 26% сказали, что их друзья и родственники поддерживают позицию украинского руководства (в том числе 11% сказали, что *"все или почти все поддерживают позицию украинского руководства"*), а 22% русскоязычных респондентов сказали, что их друзья и родственники поддерживают позицию российского руководства (в том числе 9% сказали, что *"все или почти все поддерживают позицию российского руководства"*). 25% русскоязычных респондентов сказали, что их друзья и родственники поддерживают позицию украинского и российского руководства одинаково часто.
- В ходе опроса жителей Латвии, проведенного в марте 2023 года, определялась готовность респондентов идти на риск. В ответ на вопрос *"Представьте, что Вы участвуете в игре, где можно выбрать два варианта. Первый вариант — это гарантированный приз размером в 50 евро. Второй вариант — это участие в лотерее, в которой один билет из 10 имеет приз в размере 1000 евро, а остальные 9 билетов пустые. Какой из вариантов Вы выберете?"*. 53% ответили, что выберут 50 евро, а 38% - что выберут лотерею. Характеризуя данные в зависимости от разговорного языка в семье, можно заметить, что 50% респондентов с латышским и 58% респондентов с русским разговорным языком в семье выбрали бы 50 евро. 42% и 33% выбрали бы лотерею. Следует отметить, что среди русскоязычных респондентов, респонденты с начальным образованием и низким доходом выбирали бы 50 евро чаще, чем русскоязычные в среднем, в то время как русскоязычные в возрасте от 18 до 30 лет, а также участники исследования с высоким доходом выбирали бы лотерею чаще, чем русскоязычные в среднем.

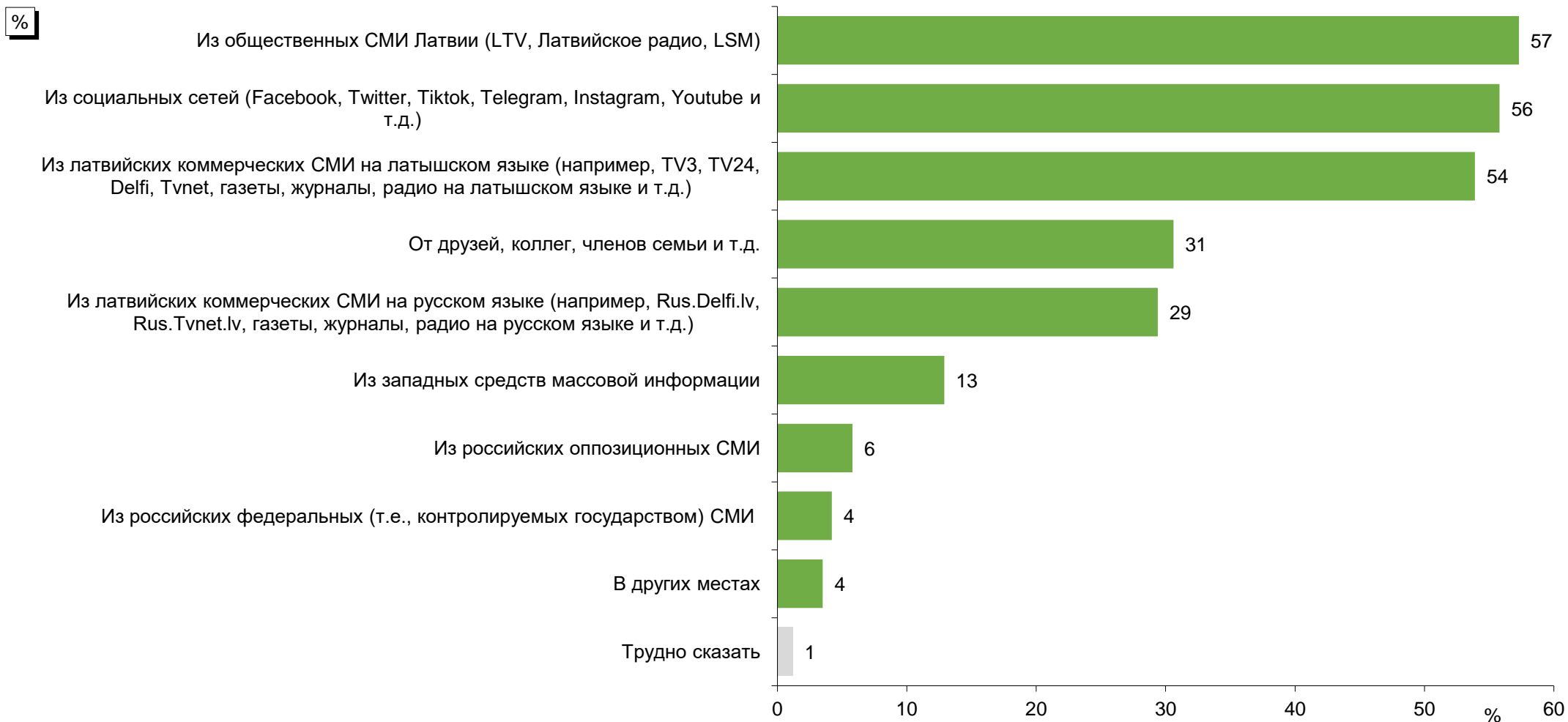
Основные выводы (III)

- Когда их попросили указать по шкале от 0 до 10 (где 0 - "никогда не беру на себя риск", а 10 - "очень часто беру на себя риск"), в какой степени они рискуют, в общей сложности 17% респондентов указали ответы от 0 до 2, а 16% респондентов - от 8 до 10. Среднее значение ответов составило 5.00. Следует отметить, что среднее значение ответов среди респондентов с латышским разговорным языком составило 5.06, а среди респондентов с русским разговорным языком - 4.94 (это значение было выше среди более молодых русскоязычных респондентов и русскоязычных респондентов с высоким доходом).
- Описывая свой уровень дохода, 5% сказали, что еле сводят концы с концами, не хватает денег даже на еду, 17% - что денег хватает на еду, но покупка одежды вызывает финансовые затруднения, 43% - что денег хватает на еду и одежду, но покупка долгосрочных товаров (телевизор, холодильник) вызывает затруднения, 30% - что они могут легко купить долгосрочные товары, но покупка действительно дорогих товаров вызовет затруднения, и 2% - что они могут позволить себе купить относительно дорогие вещи - квартиру, дачу и многое другое. Следует отметить, что русскоязычные респонденты чаще, чем респонденты с латышским разговорным языком в семье, говорили, что им хватает денег на еду, но покупка одежды является финансовой проблемой (латышский разговорный язык в семье: 14%; русский разговорный язык в семье: 20%).
- Описывая свое материальное положение в детстве, 7% ответили, что еле сводили концы с концами, денег не хватало даже на еду, 19% - что денег хватало на еду, но покупка одежды вызвала финансовые затруднения, 38% - что денег хватало на еду и одежду, но покупка долгосрочных товаров (телевизор, холодильник) вызвала затруднения, 25% - что купить долгосрочные товары было легко, но покупка действительно дорогих товаров вызвала затруднения, и 4% - что они могли позволить себе купить относительно дорогие вещи - квартиру, дачу и многое другое. Интересно, что респонденты, в семье которых говорят на латышском языке, чаще, чем респонденты, в семье которых говорят на русском языке, ответили, что в детстве им хватало денег на еду, но покупка одежды вызвала финансовые затруднения (латышский разговорный язык в семье: 21%; русский разговорный язык в семье: 17%). Следует отметить, что респонденты, указавшие, что их нынешний доход довольно низкий, также чаще говорили, что их семейный доход в детстве был относительно низким, в то время как респонденты с относительно высоким доходом говорили об этом реже.
- 24% респондентов сообщили, что они являются самозанятыми или владеют собственным бизнесом или были ими в прошлом, и это чаще, чем в среднем, встречалось среди респондентов в возрасте 31-50 лет, респондентов с высшим образованием и высокими доходами. О том, что они являются самозанятыми или владеют собственным бизнесом или были самозанятыми в прошлом, сообщили 26% респондентов, в семье которых говорят на латышском языке, и 23% респондентов, в семье которых говорят на русском языке.

1. Источники информации о текущих событиях в Латвии и мире

1. Источники информации о текущих событиях в Латвии и мире

E1. "Где Вы в основном получаете информацию о текущих событиях в Латвии и мире?"



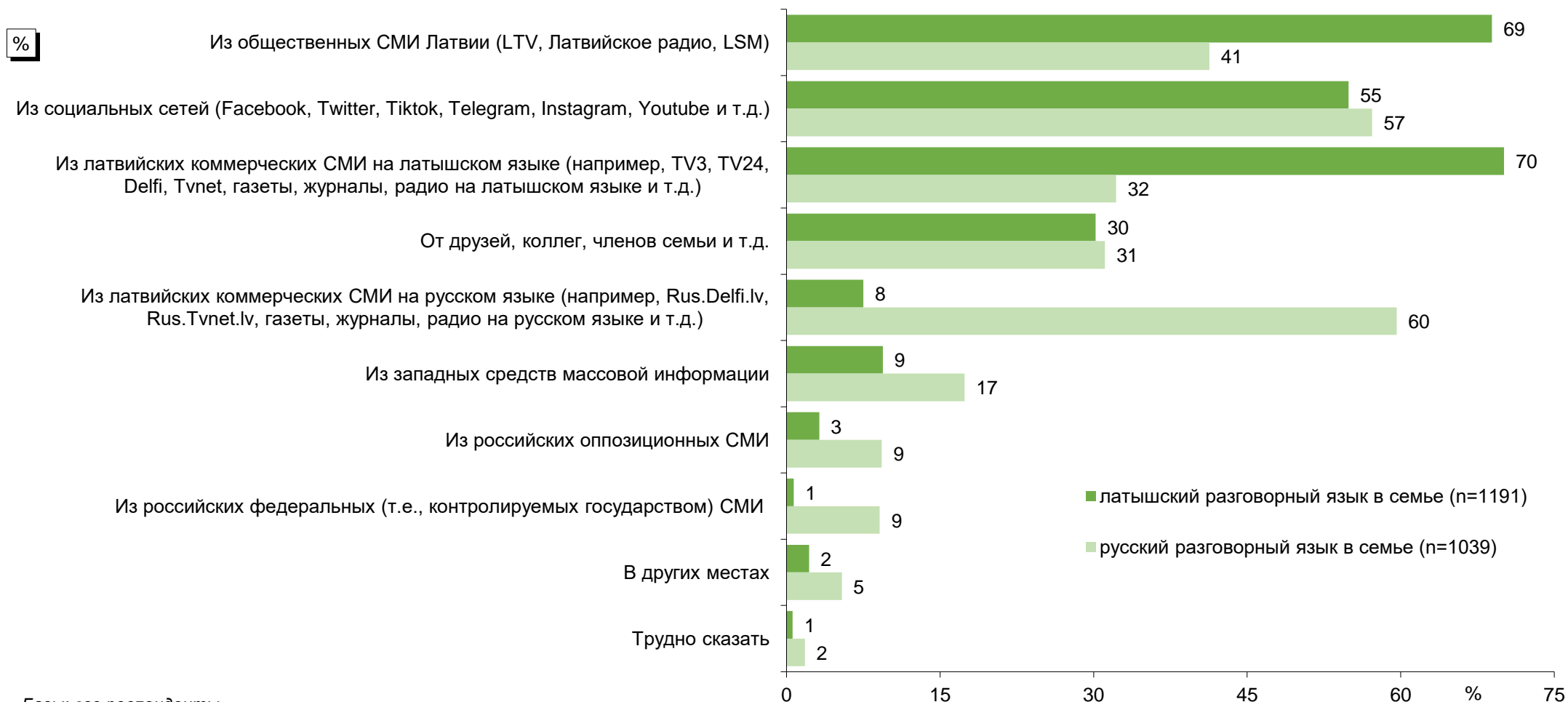
База: все респонденты, n=2251

*Так как каждый респондент мог назвать все подходящие ответы, общая сумма ответов может превышать 100%.

1. Источники информации о текущих событиях в Латвии и мире

E1. "Где Вы в основном получаете информацию о текущих событиях в Латвии и мире?"

Ответы в зависимости от разговорного языка в семье



Базы: все респонденты

*Так как каждый респондент мог назвать все подходящие ответы, общая сумма ответов может превышать 100%.

1. Источники информации о текущих событиях в Латвии и мире

Е1. "Где Вы в основном получаете информацию о текущих событиях в Латвии и мире?"

Распределение ответов социально-демографических групп



Базы: все респонденты

*Так как каждый респондент мог назвать все подходящие ответы, общая сумма ответов может превышать 100%.

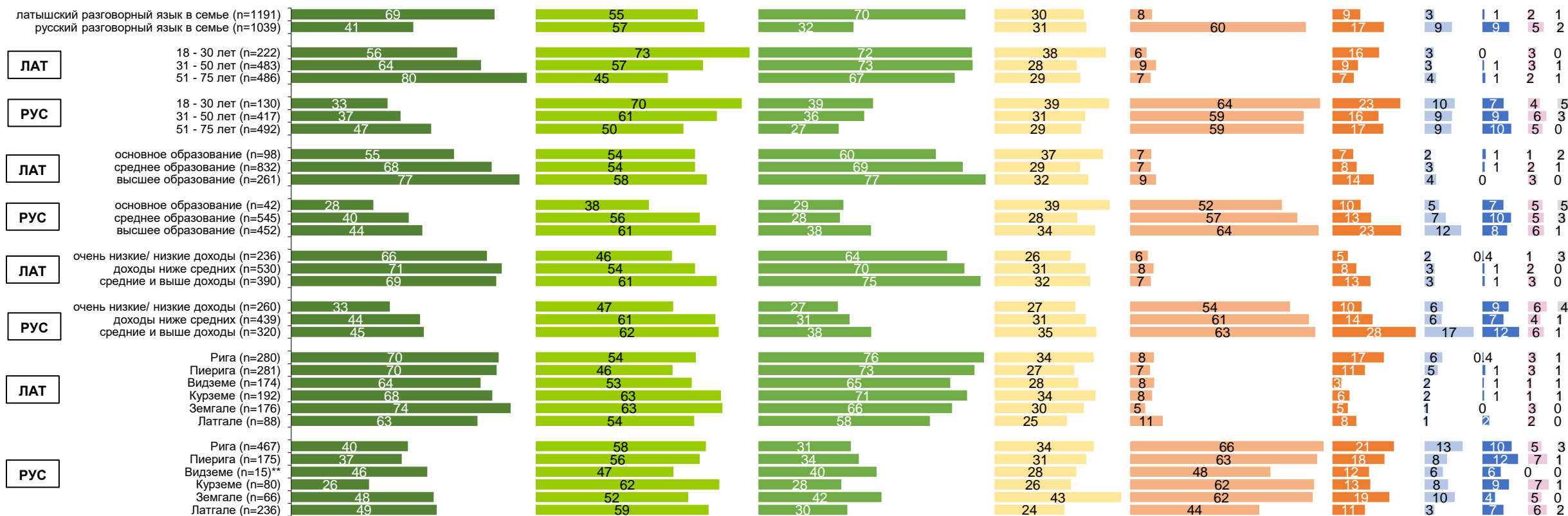
1. Источники информации о текущих событиях в Латвии и мире

E1. "Где Вы в основном получаете информацию о текущих событиях в Латвии и мире?"

Распределение ответов социально-демографических групп в зависимости от разговорного языка в семье

- Из общественных СМИ Латвии (LTV, Латвийское радио, LSM)
- Из социальных сетей (Facebook, Twitter, Tiktok, Telegram, Instagram, Youtube и т.д.)
- Из латвийских коммерческих СМИ на латышском языке (например, TV3, TV24, Delfi, Tvnet, газеты, журналы, радио на латышском языке и т.д.)
- От друзей, коллег, членов семьи и т.д.
- Из латвийских коммерческих СМИ на русском языке (например, Rus.Delfi.lv, Rus.Tvnet.lv, газеты, журналы, радио на русском языке и т.д.)
- Из западных средств массовой информации
- Из российских оппозиционных СМИ
- Из российских федеральных (т.е., контролируемых государством) СМИ
- В других местах
- Трудно сказать

%



Базы: все респонденты

*Так как каждый респондент мог назвать все подходящие ответы, общая сумма ответов может превышать 100%.

**Количество респондентов недостаточно для того, чтобы делать достоверные выводы.

ЛАТ – респонденты с латышским разговорным языком в семье.

РУС – респонденты с русским разговорным языком в семье.

2. Отношение к участию Латвии в ЕС и НАТО

2. Отношение к участию Латвии в ЕС и НАТО

A2.-A3. "Пожалуйста, оцените, в какой мере Вас удовлетворяет то, что Латвия вовлечена в такие объединения и структуры! Вас это полностью удовлетворяет, скорее удовлетворяет, скорее не удовлетворяет или же полностью не удовлетворяет?"



База: все респонденты, n=2251

*Индекс отражает разницу доли ответов удовлетворяет/ не удовлетворяет, где частота упоминания оценок скорее удовлетворяет/ скорее не удовлетворяет (%) умножена на коэффициент 0.5, а частота упоминания оценок полностью удовлетворяет/ совсем не удовлетворяет - на коэффициент 1. Разброс индекса может быть от -100 (все полностью удовлетворены) до +100 (все полностью не удовлетворены).

2. Отношение к участию Латвии в ЕС и НАТО

A2.-A3. "Пожалуйста, оцените, в какой мере Вас удовлетворяет то, что Латвия вовлечена в такие объединения и структуры! Вас это полностью удовлетворяет, скорее удовлетворяет, скорее не удовлетворяет или же полностью не удовлетворяет?"

Ответы в зависимости от разговорного языка в семье



База: все респонденты, n=2251

*Индекс отражает разницу доли ответов удовлетворяет/ не удовлетворяет, где частота упоминания оценок скорее удовлетворяет/ скорее не удовлетворяет (%) умножена на коэффициент 0.5, а частота упоминания оценок полностью удовлетворяет/ совсем не удовлетворяет - на коэффициент 1. Разброс индекса может быть от -100 (все полностью удовлетворены) до +100 (все полностью не удовлетворены).

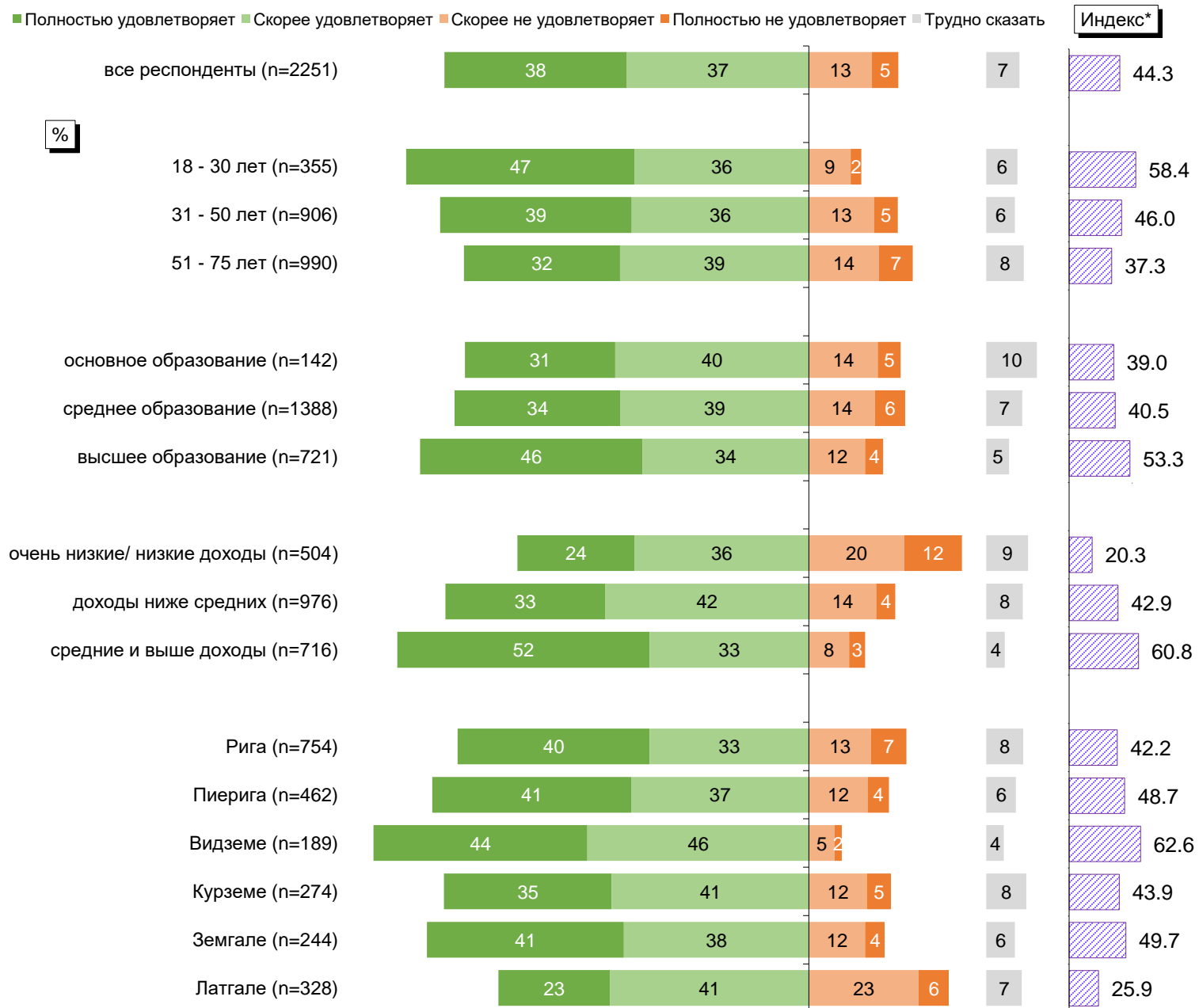
2. Отношение к участию Латвии в ЕС и НАТО

Отношение к участию Латвии в Европейском Союзе (I)

A2. "Пожалуйста, оцените, в какой мере Вас удовлетворяет то, что Латвия вовлечена в такие объединения и структуры! Вас это полностью удовлетворяет, скорее удовлетворяет, скорее не удовлетворяет или же полностью не удовлетворяет: Латвия является членом Европейского Союза"

Распределение ответов социально-демографических групп

*Индекс отражает разницу доли ответов удовлетворяет/ не удовлетворяет, где частота упоминания оценок скорее удовлетворяет/ скорее не удовлетворяет (%) умножена на коэффициент 0.5, а частота упоминания оценок полностью удовлетворяет/ совсем не удовлетворяет - на коэффициент 1. Разброс индекса может быть от -100 (все полностью удовлетворены) до +100 (все полностью не удовлетворены).



Базы: все респонденты

2. Отношение к участию Латвии в ЕС и НАТО

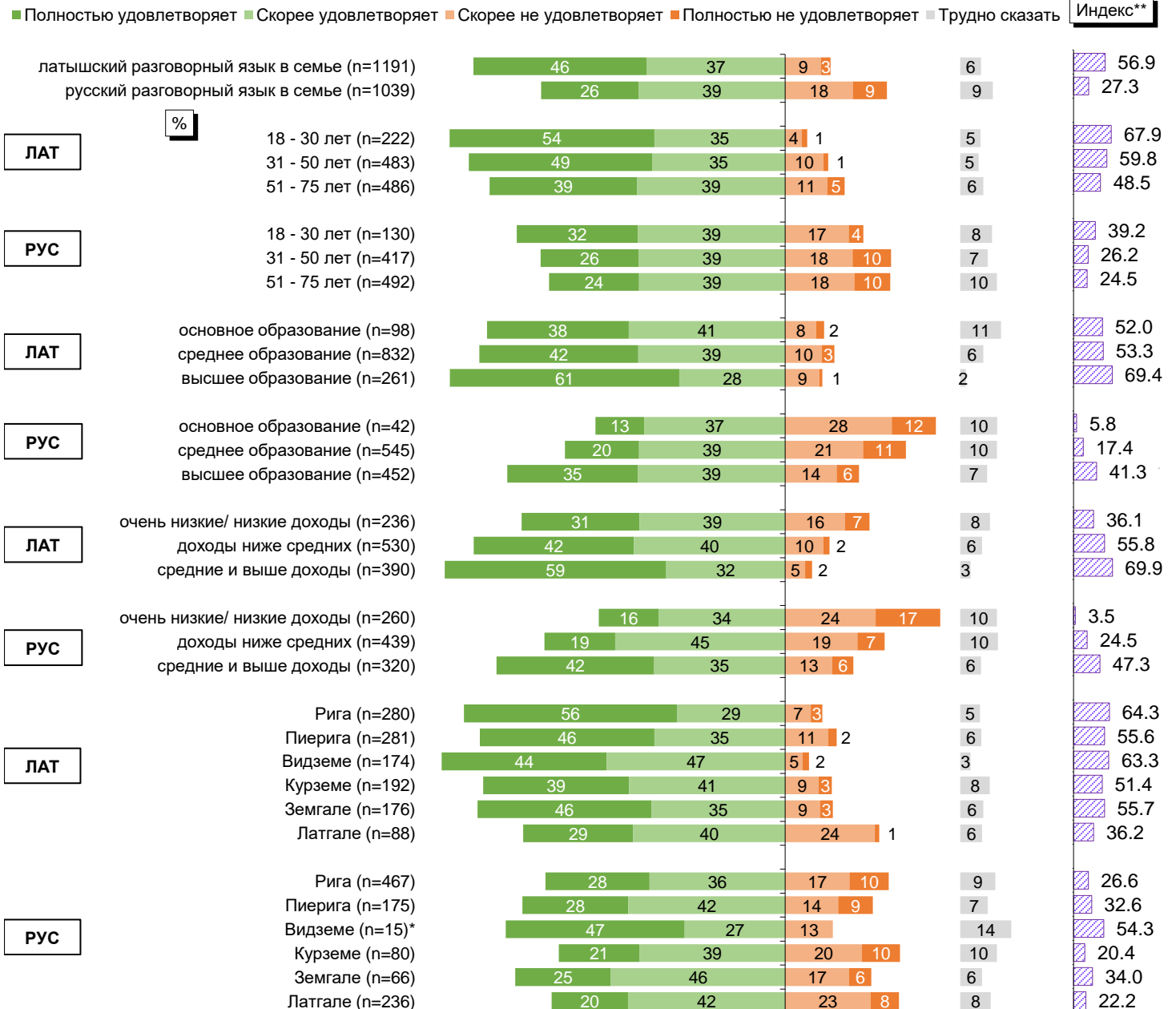
Отношение к участию Латвии в Европейском Союзе (II)

A2. "Пожалуйста, оцените, в какой мере Вас удовлетворяет то, что Латвия вовлечена в такие объединения и структуры! Вас это полностью удовлетворяет, скорее удовлетворяет, скорее не удовлетворяет или же полностью не удовлетворяет: Латвия является членом Европейского Союза"

Распределение ответов социально-демографических групп в зависимости от разговорного языка в семье

*Количество респондентов недостаточно для того, чтобы делать достоверные выводы.

**Индекс отражает разницу доли ответов удовлетворяет/не удовлетворяет, где частота упоминания оценок скорее удовлетворяет/скорее не удовлетворяет (%) умножена на коэффициент 0.5, а частота упоминания оценок полностью удовлетворяет/совсем не удовлетворяет - на коэффициент 1. Разброс индекса может быть от -100 (все полностью удовлетворены) до +100 (все полностью не удовлетворены).
ЛАТ – респонденты с латышским разговорным языком в семье.
РУС – респонденты с русским разговорным языком в семье.



Базы: все респонденты

2. Отношение к участию Латвии в ЕС и НАТО

Отношение к участию Латвии в НАТО (I)

А3. "Пожалуйста, оцените, в какой мере Вас удовлетворяет то, что Латвия вовлечена в такие объединения и структуры! Вас это полностью удовлетворяет, скорее удовлетворяет, скорее не удовлетворяет или же полностью не удовлетворяет: Латвия присоединилась к НАТО"

Распределение ответов социально-демографических групп

*Индекс отражает разницу доли ответов удовлетворяет/не удовлетворяет, где частота упоминания оценок скорее удовлетворяет/скорее не удовлетворяет (%) умножена на коэффициент 0.5, а частота упоминания оценок полностью удовлетворяет/совсем не удовлетворяет - на коэффициент 1. Разброс индекса может быть от -100 (все полностью удовлетворены) до +100 (все полностью не удовлетворены).



Базы: все респонденты

2. Отношение к участию Латвии в ЕС и НАТО

Отношение к участию Латвии в НАТО (II)

АЗ."Пожалуйста, оцените, в какой мере Вас удовлетворяет то, что Латвия вовлечена в такие объединения и структуры! Вас это полностью удовлетворяет, скорее полностью удовлетворяет, скорее не удовлетворяет или же полностью не удовлетворяет: Латвия присоединилась к НАТО"

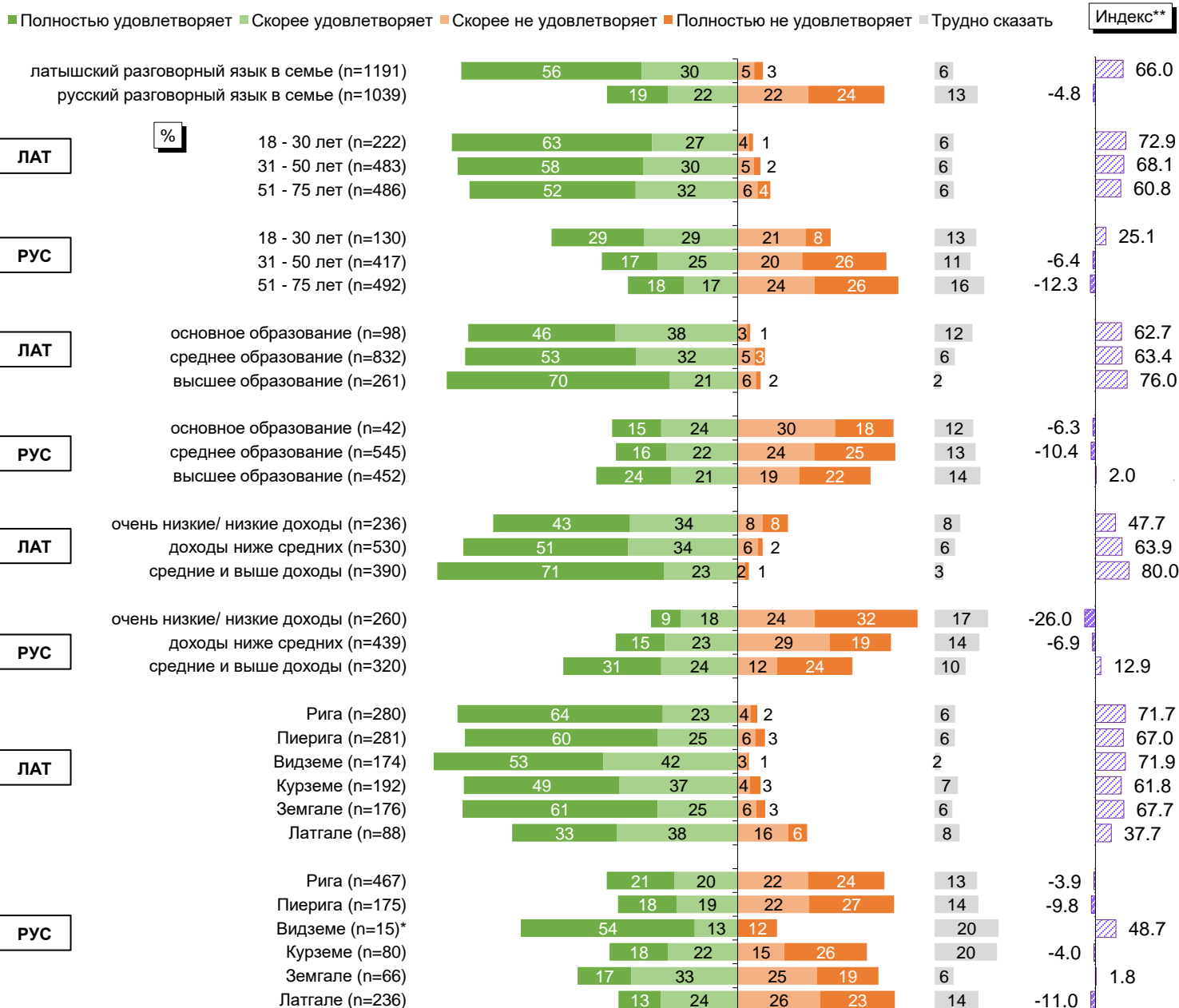
Распределение ответов социально-демографических групп в зависимости от разговорного языка в семье

*Количество респондентов недостаточно для того, чтобы делать достоверные выводы.

**Индекс отражает разницу доли ответов удовлетворяет/ не удовлетворяет/ скорее не удовлетворяет (%) умножена на коэффициент 0.5, а частота упоминания оценок полностью удовлетворяет/ совсем не удовлетворяет - на коэффициент 1. Разброс индекса может быть от -100 (все полностью удовлетворены) до +100 (все полностью не удовлетворены).

ЛАТ – респонденты с латышским разговорным языком в семье.

РУС – респонденты с русским разговорным языком в семье.

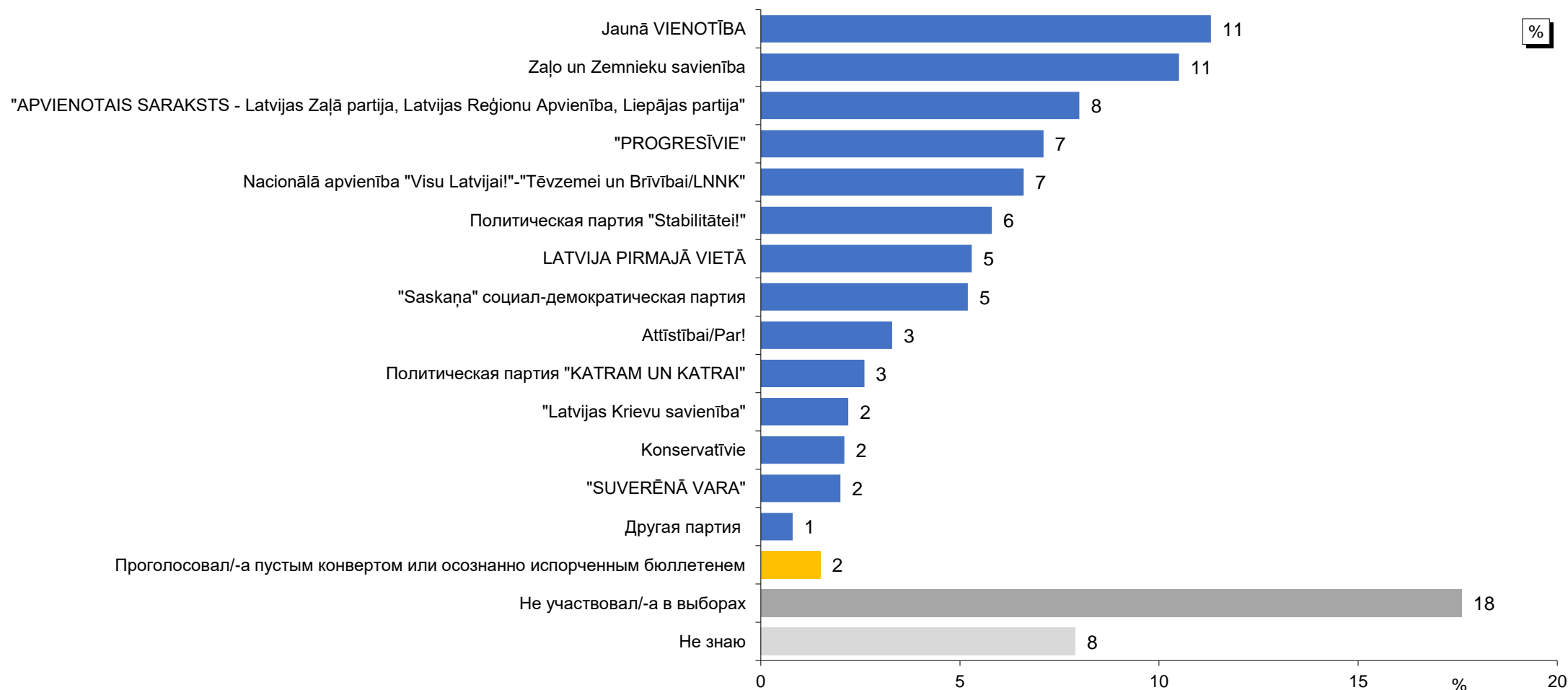


Базы: все респонденты

3. Электоральный выбор на выборах Сазэйма 2022 года

3. Электоральный выбор на выборах Сазьма 2022 года

C1. "Пожалуйста, отметьте, за какую политическую партию или объединение Вы голосовали на прошедших 1-го октября 2022-го года выборах 14-го Сазьма!"



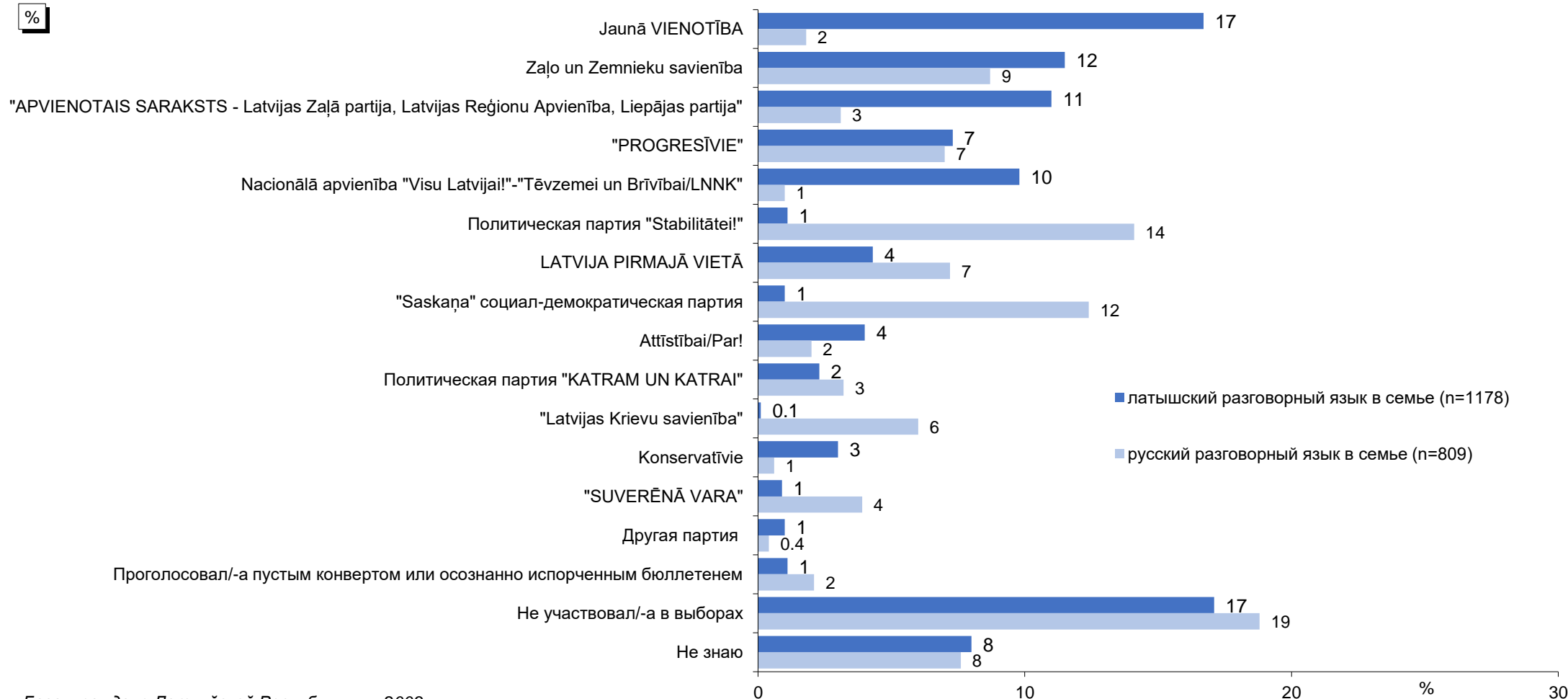
База: граждане Латвийской Республики, n=2003

3. Электоральный выбор на выборах Сазыма 2022 года

С1. "Пожалуйста, отметьте, за какую политическую партию или объединение Вы голосовали на прошедших 1-го октября 2022-го года выборах 14-го Сазыма!"

Ответы в зависимости от разговорного языка в семье

%



База: граждане Латвийской Республики, n=2003

3. Электоральный выбор на выборах Сазьма 2022 года

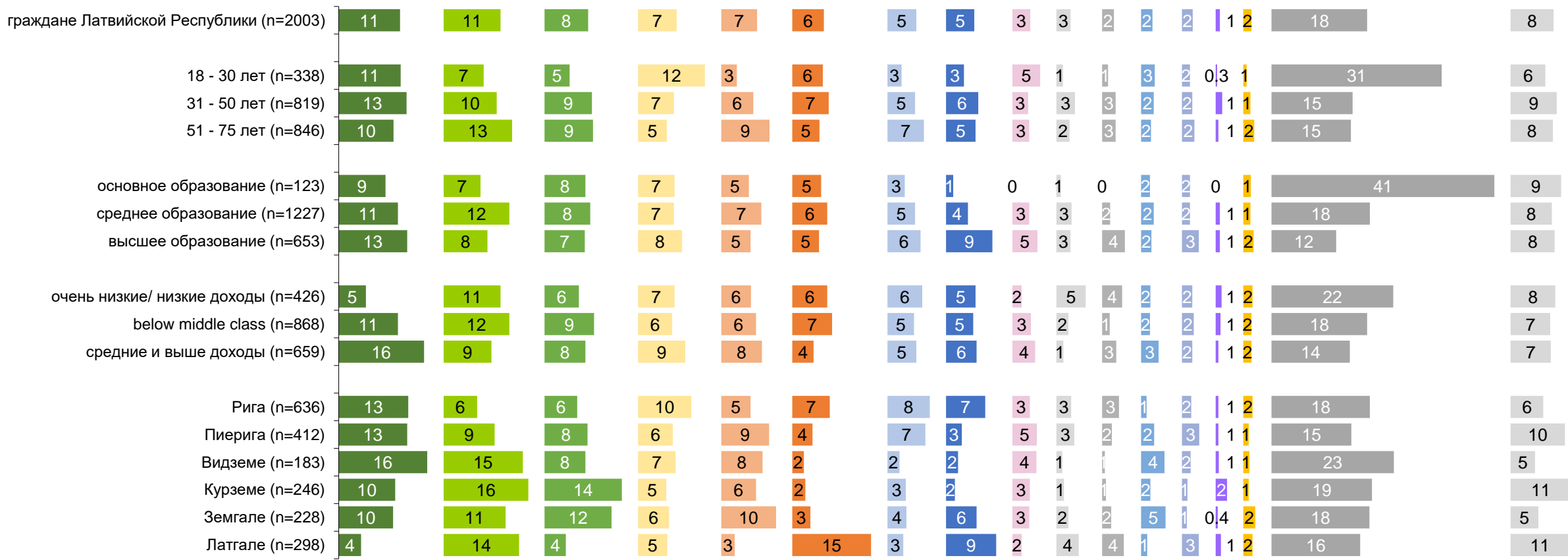
%

С1. "Пожалуйста, отметьте, за какую политическую партию или объединение Вы голосовали на прошедших 1-го октября 2022-го года выборах 14-го Сазьма!"

граждане ЛР

Распределение ответов социально-демографических групп

- Jaunā VIENOTĪBA
- Zaļo un Zemnieku savienība
- "AS - LZP, LRA, LP"
- "PROGRESĪVIE"
- NA "VL!"-"TB/LNNK"
- "Stabilitātei!"
- LATVIJA PIRMAJĀ VIETĀ
- "Saskaņa"
- Attīstībai/Par!
- "KATRAM UN KATRAI"
- "Latvijas Krievu savienība"
- Konservatīvie
- "SUVERĒNĀ VARA"
- Другая партия
- Проголосовал/-а пустым конвертом или осознанно испорченным бюллетенем
- Не участвовал/-а в выборах
- Не знаю

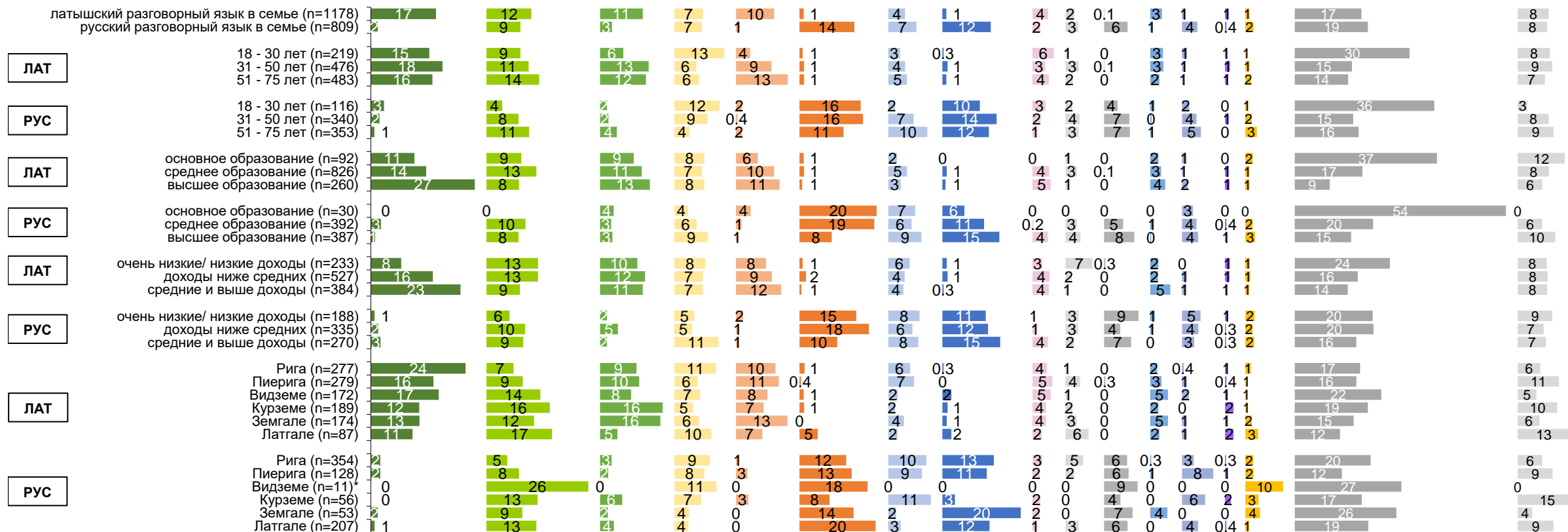


Базы: граждане Латвийской Республики

3. Электоральный выбор на выборах Сазыма 2022 года

С1. "Пожалуйста, отметьте, за какую политическую партию или объединение Вы голосовали на прошедших 1-го октября 2022-го года выборах 14-го Сазыма!"

Распределение ответов социально-демографических групп в зависимости от разговорного языка в семье



Базы: граждане Латвийской Республики

*Количество респондентов недостаточно для того, чтобы делать достоверные выводы.

ЛАТ – респонденты с латышским разговорным языком в семье.

РУС – респонденты с русским разговорным языком в семье.

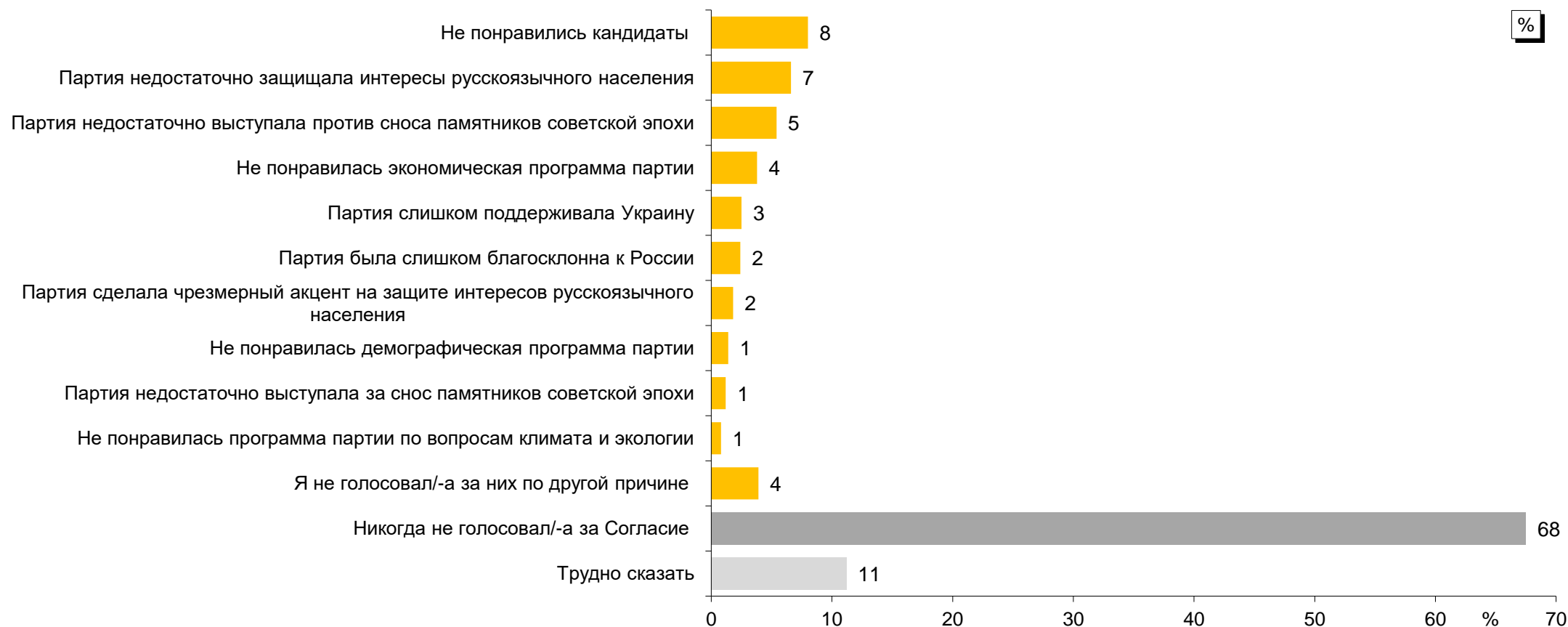
граждане ЛР

%

3. Электоральный выбор на выборах Сазьма 2022 года

Причины не голосовать за Saskaņa (I)

С4. "Если Вы раньше на выборах Сазьма голосовали за Согласие, то почему Вы не проголосовали за партию Согласие (Saskaņa) на последних выборах 14-го Сазьма, которые прошли 1-го октября 2022-го года?"



База: граждане Латвийской Республики, которые на выборах 14-го Сазьма не голосовали за Согласие, n=1888

*Так как каждый респондент мог назвать все подходящие ответы, общая сумма ответов может превышать 100%.

3. Электоральный выбор на выборах Сазьма 2022 года

Причины не голосовать за Saskaņa (II)

С4. "Если Вы раньше на выборах Сазьма голосовали за Согласие, то почему Вы не проголосовали за партию Согласие (Saskaņa) на последних выборах 14-го Сазьма, которые прошли 1-го октября 2022-го года?"

Ответы в зависимости от разговорного языка в семье



Базы: граждане Латвийской Республики, которые на выборах 14-го Сазьма не голосовали за Согласие

*Так как каждый респондент мог назвать все подходящие ответы, общая сумма ответов может превышать 100%.

3. Электоральный выбор на выборах Саэйма 2022 года

%

Причины не голосовать за Saskaņa (III)

С4. "Если Вы раньше на выборах Саэйма голосовали за Согласие, то почему Вы не проголосовали за партию Согласие (Saskaņa) на последних выборах 14-го Саэйма, которые прошли 1-го октября 2022-го года?"

- Не понравились кандидаты
- Партия недостаточно защищала интересы русскоязычного населения
- Партия недостаточно выступала против сноса памятников советской эпохи
- Не понравилась экономическая программа партии
- Партия слишком поддерживала Украину
- Партия была слишком благосклонна к России
- Партия сделала чрезмерный акцент на защите интересов русскоязычного населения
- Не понравилась демографическая программа партии
- Партия недостаточно выступала за снос памятников советской эпохи
- Не понравилась программа партии по вопросам климата и экологии
- Я не голосовал/-а за них по другой причине
- Никогда не голосовал/-а за Согласие
- Трудно сказать

Граждане ЛР

Распределение ответов социально-демографических групп



Базы: граждане Латвийской Республики, которые на выборах 14-го Саэйма не голосовали за Согласие (Saskaņa)

*Так как каждый респондент мог назвать все подходящие ответы, общая сумма ответов может превышать 100%.

3. Электоральный выбор на выборах Сазыма 2022 года

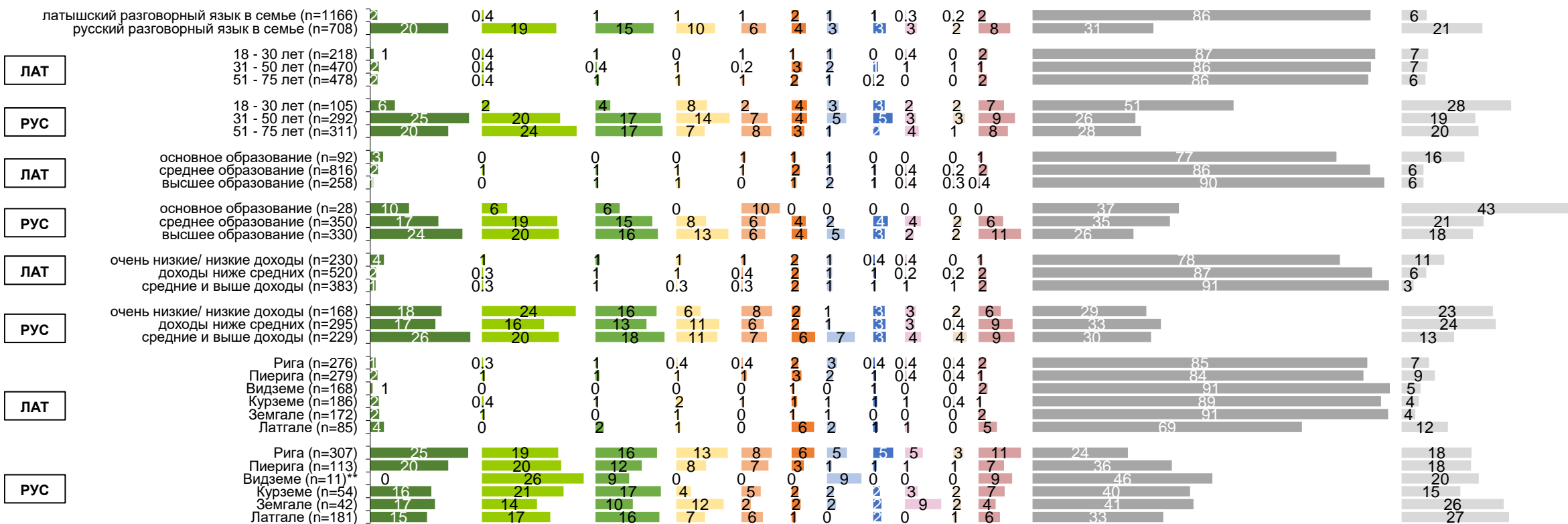
Причины не голосовать за Saskaņa (IV)

С4. "Если Вы раньше на выборах Сазыма голосовали за Согласие, то почему Вы не проголосовали за партию Согласие (Saskaņa) на последних выборах 14-го Сазыма, которые прошли 1-го октября 2022-го года?"

Распределение ответов социально-демографических групп в зависимости от разговорного языка в семье

- Не понравились кандидаты
- Партия недостаточно защищала интересы русскоязычного населения
- Партия недостаточно выступала против сноса памятников советской эпохи
- Не понравилась экономическая программа партии
- Партия слишком поддерживала Украину
- Партия была слишком благосклонна к России
- Партия сделала чрезмерный акцент на защите интересов русскоязычного населения
- Не понравилась демографическая программа партии
- Партия недостаточно выступала за снос памятников советской эпохи
- Не понравилась программа партии по вопросам климата и экологии
- Я не голосовал/-а за них по другой причине
- Никогда не голосовал/-а за Согласие
- Трудно сказать

Граждане ЛП



Базы: граждане Латвийской Республики, которые на выборах 14-го Сазыма не голосовали за Согласие (Saskaņa)

*Так как каждый респондент мог назвать все подходящие ответы, общая сумма ответов может превышать 100%.

**Количество респондентов недостаточно для того, чтобы делать достоверные выводы.

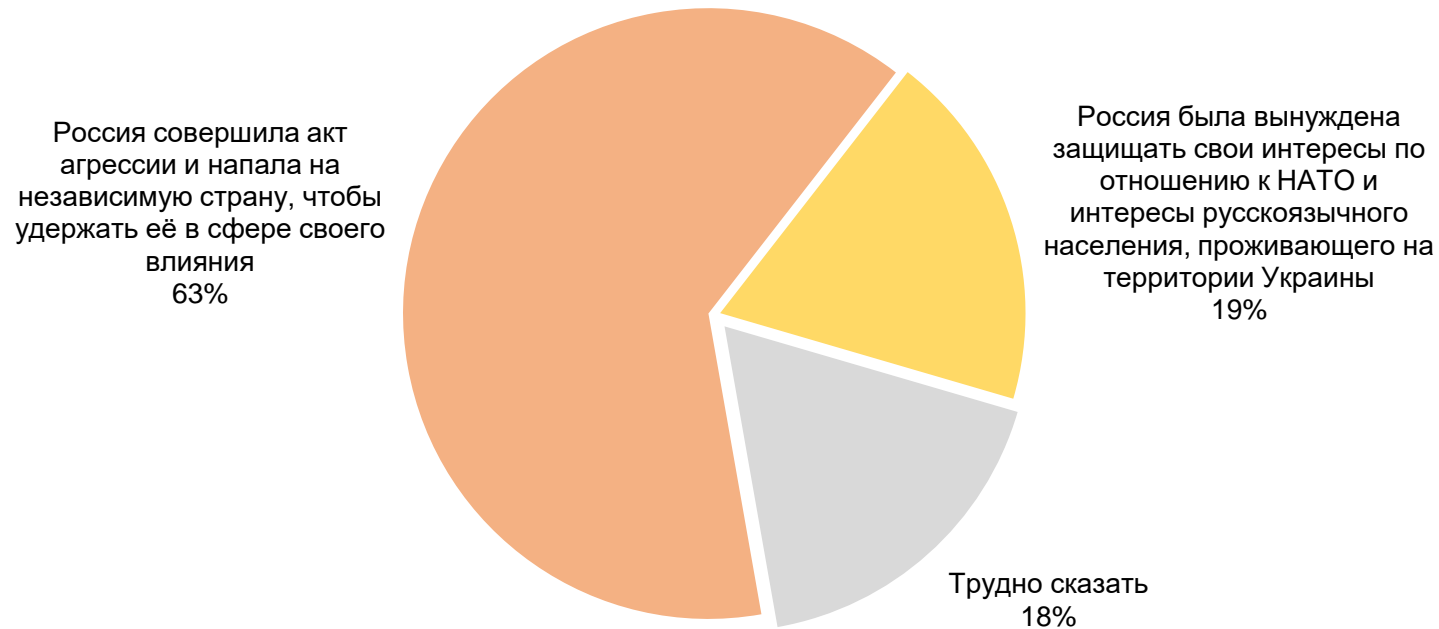
ЛАТ – респонденты с латышским разговорным языком в семье.

РУС – респонденты с русским разговорным языком в семье.

4. Взгляды на войну в Украине

4. Взгляды на войну в Украине

L1. "Некоторые люди считают, что происходящее на территории Украины можно описать так: "Россия совершила акт агрессии и напала на независимую страну, чтобы удержать её в сфере своего влияния". Другие же считают, что ситуацию скорее можно описать так: "Россия была вынуждена защищать свои интересы по отношению к НАТО и интересы русскоязычного населения, проживающего на территории Украины". С каким из перечисленных утверждений Вы согласны в большей степени?"

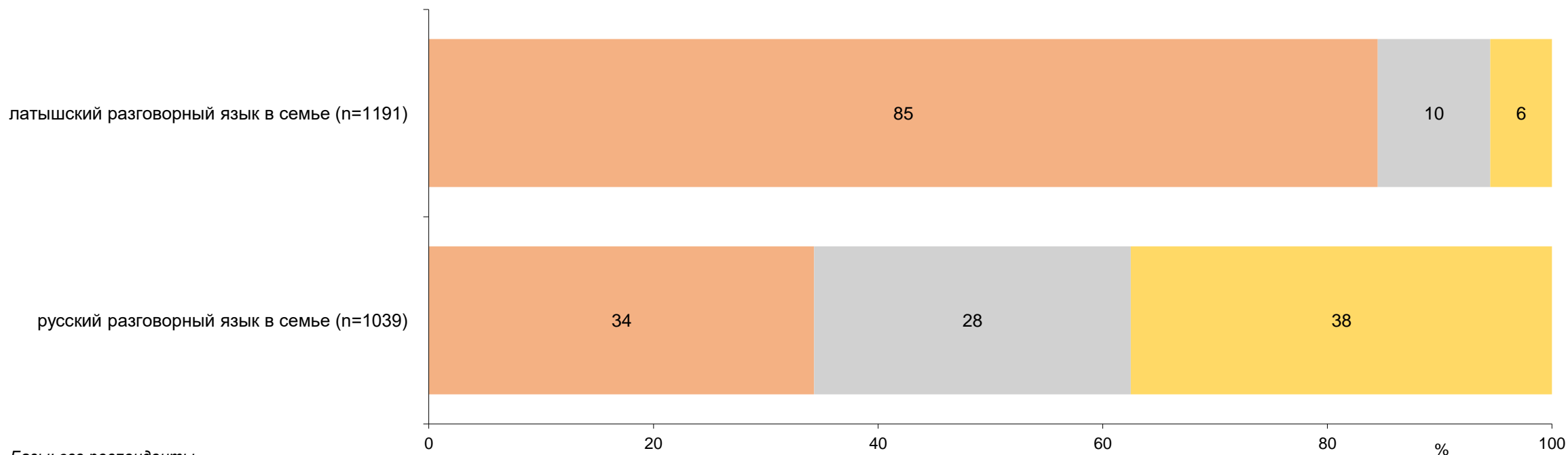
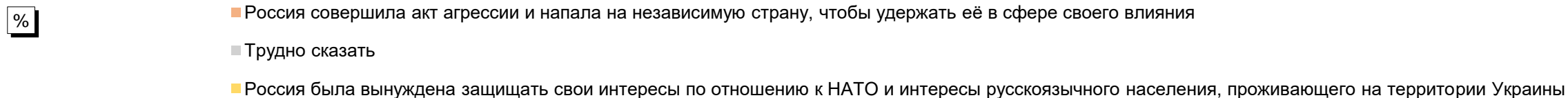


База: все респонденты, n=2251

4. Взгляды на войну в Украине

L1. "Некоторые люди считают, что происходящее на территории Украины можно описать так: "Россия совершила акт агрессии и напала на независимую страну, чтобы удержать её в сфере своего влияния". Другие же считают, что ситуацию скорее можно описать так: "Россия была вынуждена защищать свои интересы по отношению к НАТО и интересы русскоязычного населения, проживающего на территории Украины". С каким из перечисленных утверждений Вы согласны в большей степени?"

Ответы в зависимости от разговорного языка в семье

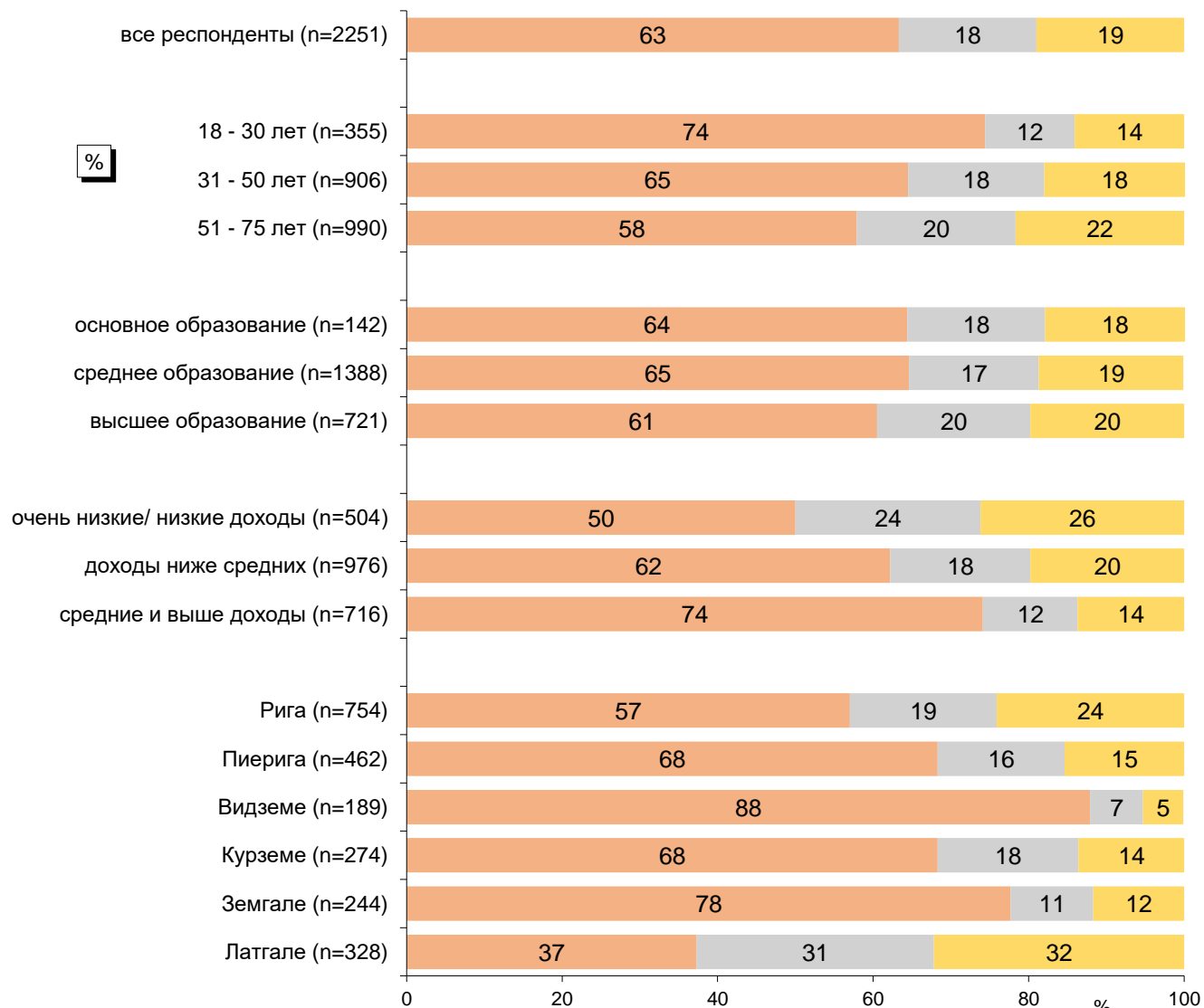


4. Взгляды на войну в Украине

L1. "Некоторые люди считают, что происходящее на территории Украины можно описать так: "Россия совершила акт агрессии и напала на независимую страну, чтобы удержать её в сфере своего влияния". Другие же считают, что ситуацию скорее можно описать так: "Россия была вынуждена защищать свои интересы по отношению к НАТО и интересы русскоязычного населения, проживающего на территории Украины". С каким из перечисленных утверждений Вы согласны в большей степени?"

Распределение ответов социально-демографических групп

- Россия совершила акт агрессии и напала на независимую страну, чтобы удержать её в сфере своего влияния
- Трудно сказать
- Россия была вынуждена защищать свои интересы по отношению к НАТО и интересы русскоязычного населения, проживающего на территории Украины



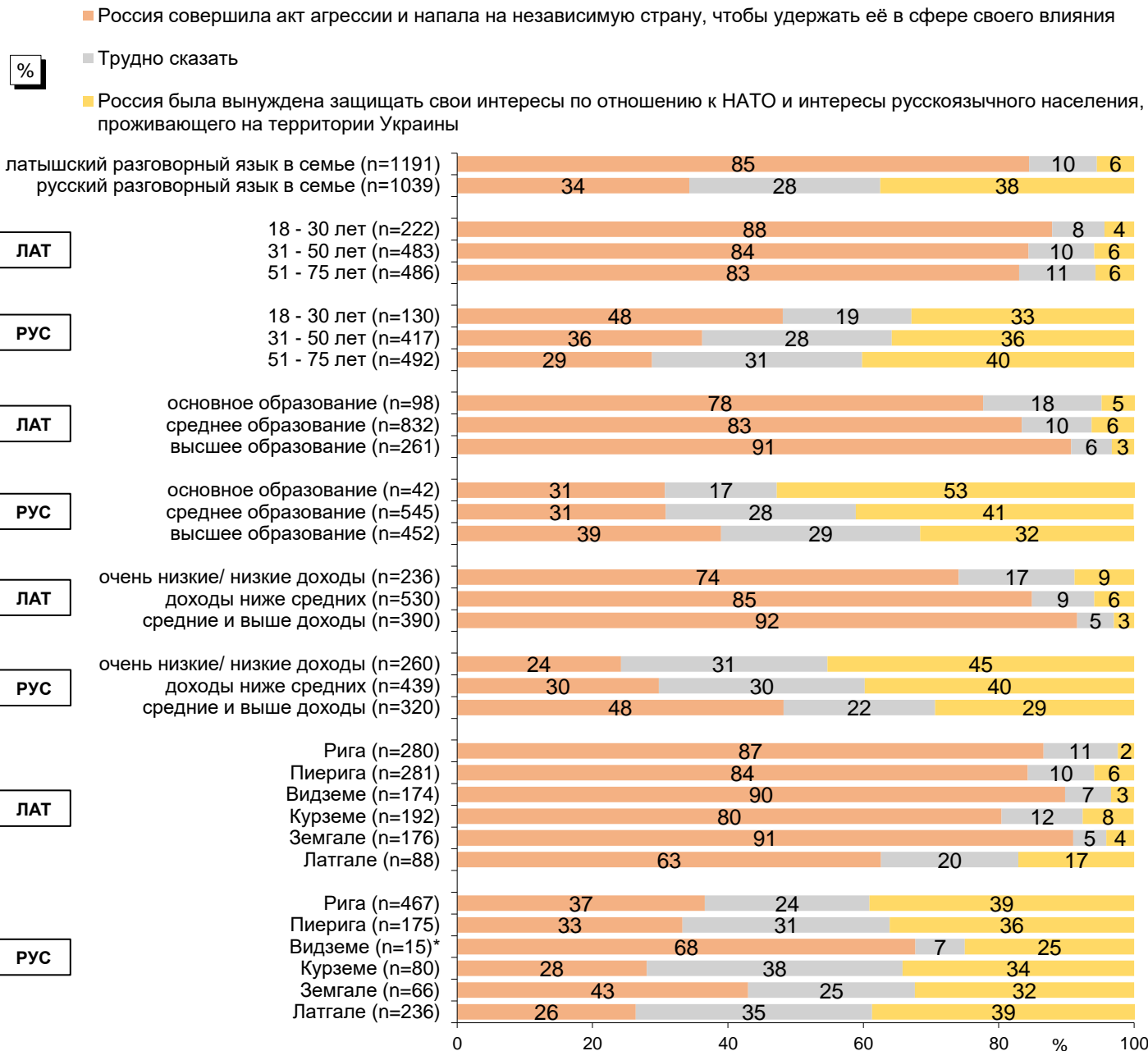
Базы: все респонденты

4. Взгляды на войну в Украине

L1. "Некоторые люди считают, что происходящее на территории Украины можно описать так: "Россия совершила акт агрессии и напала на независимую страну, чтобы удержать её в сфере своего влияния". Другие же считают, что ситуацию скорее можно описать так: "Россия была вынуждена защищать свои интересы по отношению к НАТО и интересы русскоязычного населения, проживающего на территории Украины". С каким из перечисленных утверждений Вы согласны в большей степени?"

Распределение ответов социально-демографических групп в зависимости от разговорного языка в семье

*Количество респондентов недостаточно для того, чтобы делать достоверные выводы.
 ЛАТ – респонденты с латышским разговорным языком в семье.
 РУС – респонденты с русским разговорным языком в семье.



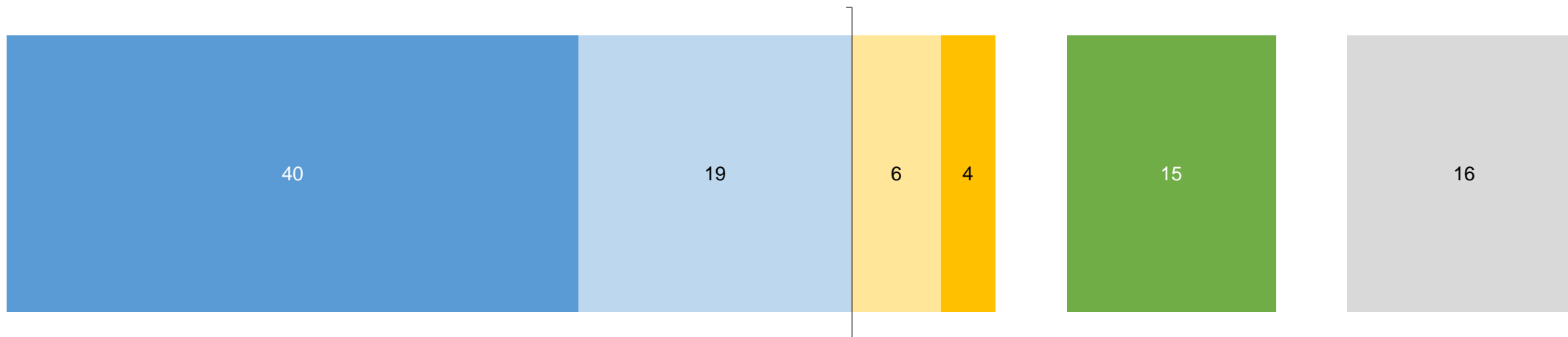
Базы: все респонденты

4. Взгляды на войну в Украине

L2. "Возможно, среди наших друзей и родственников существуют разные мнения о происходящем в Украине. Кого больше поддерживают близкие Вам люди - позицию украинского или российского руководства?"

%

- Все или почти все поддерживают позицию украинского руководства
- Чаще поддерживают позицию украинского руководства
- Чаще поддерживают позицию российского руководства
- Все или почти все поддерживают позицию российского руководства
- Одинаково часто поддерживает позицию как украинского руководства, так и российского руководства
- Трудно сказать



База: все респонденты, n=2251

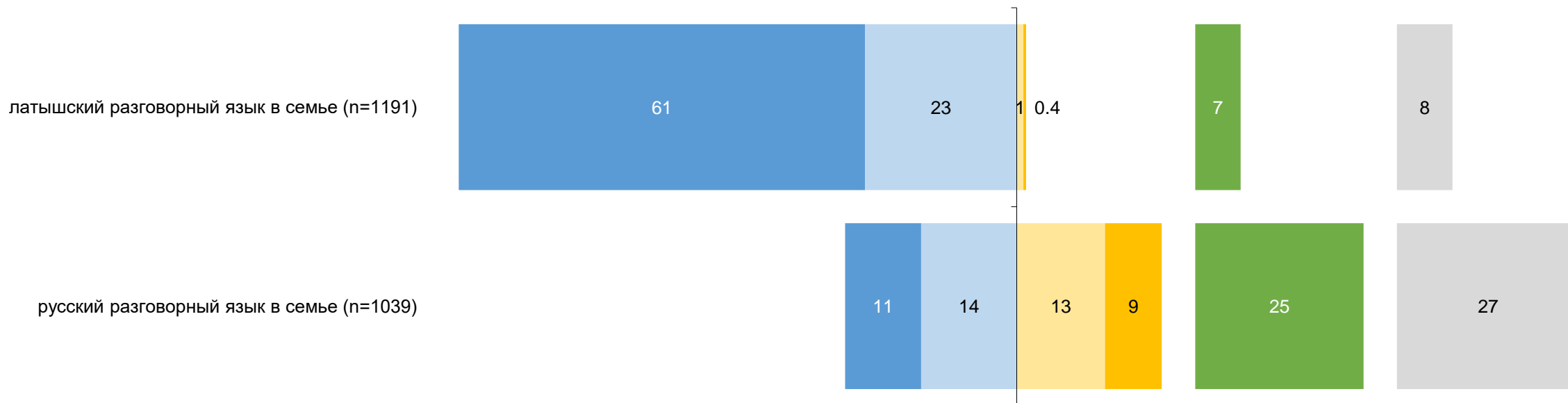
4. Взгляды на войну в Украине

L2. "Возможно, среди наших друзей и родственников существуют разные мнения о происходящем в Украине. Кого больше поддерживают близкие Вам люди - позицию украинского или российского руководства?"

Ответы в зависимости от разговорного языка в семье

%

- Все или почти все поддерживают позицию украинского руководства
- Чаще поддерживают позицию украинского руководства
- Чаще поддерживают позицию российского руководства
- Все или почти все поддерживают позицию российского руководства
- Одинаково часто поддерживает позицию как украинского руководства, так и российского руководства
- Трудно сказать



Базы: все респонденты

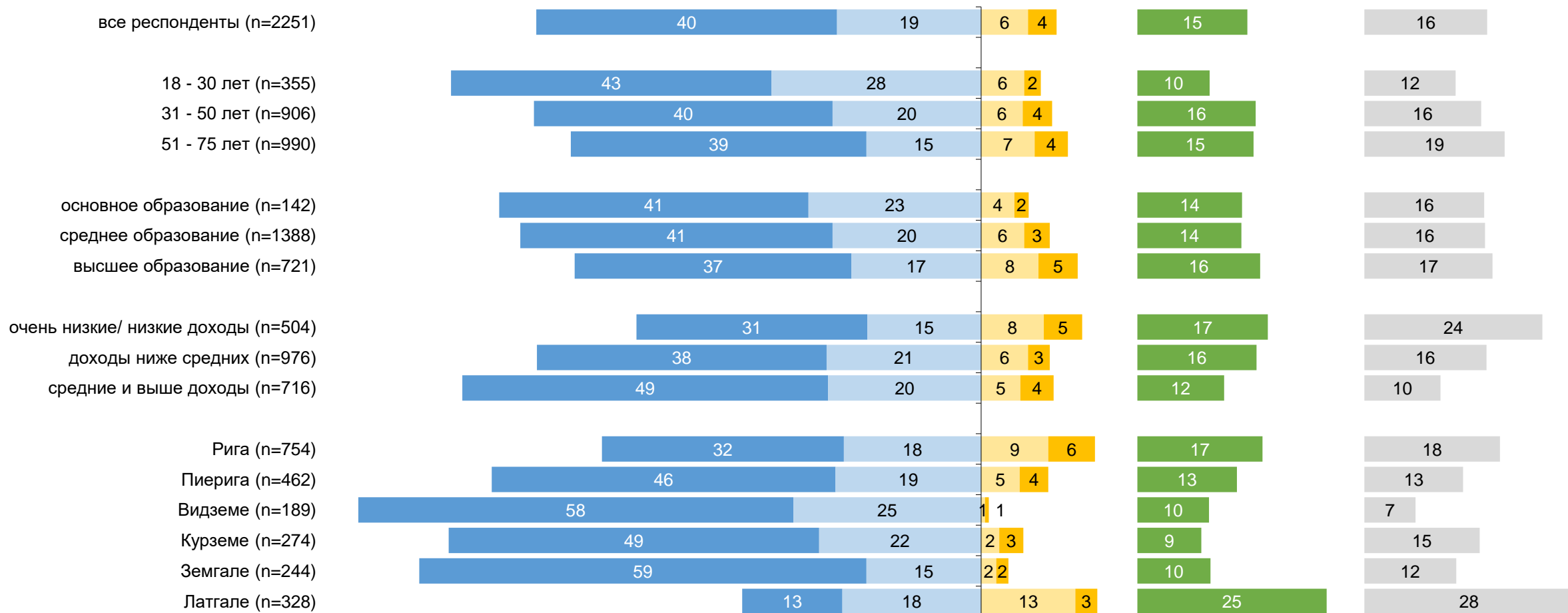
4. Взгляды на войну в Украине



L2. "Возможно, среди наших друзей и родственников существуют разные мнения о происходящем в Украине. Кого больше поддерживают близкие Вам люди - позицию украинского или российского руководства?"

- Все или почти все поддерживают позицию украинского руководства
- Чаще поддерживают позицию украинского руководства
- Чаще поддерживают позицию российского руководства
- Все или почти все поддерживают позицию российского руководства
- Одинаково часто поддерживает позицию как украинского руководства, так и российского руководства
- Трудно сказать

Распределение ответов социально-демографических групп

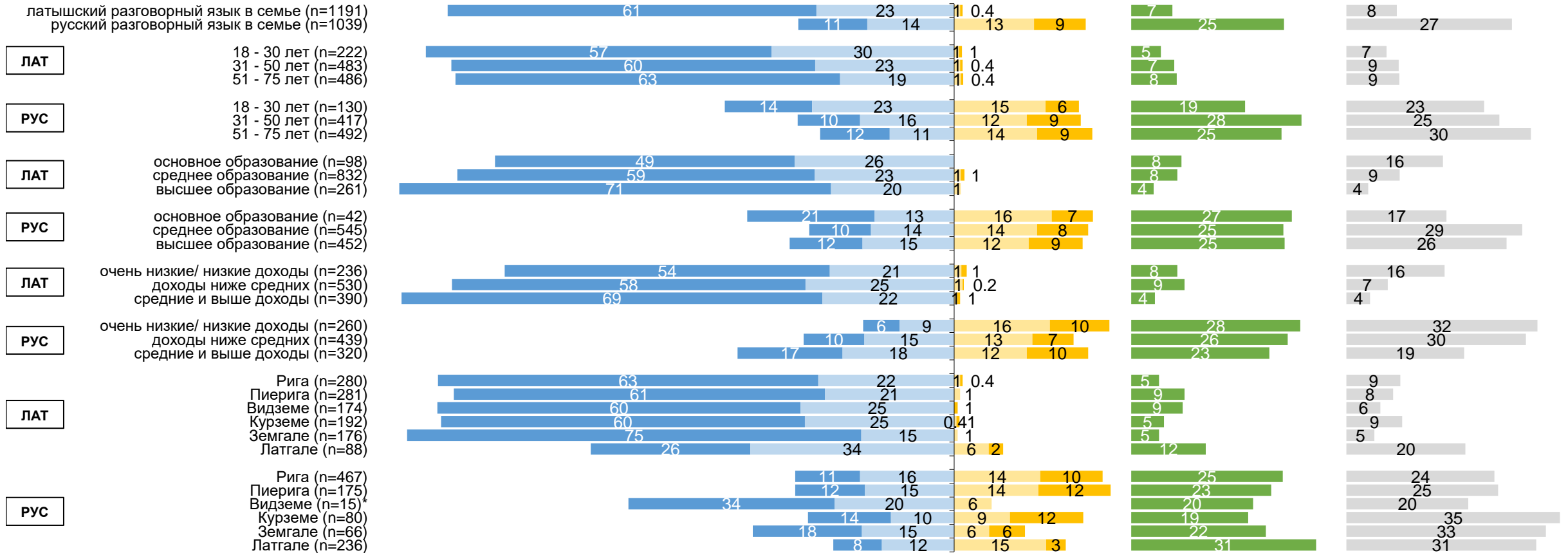


Базы: все респонденты

4. Взгляды на войну в Украине

L2. "Возможно, среди наших друзей и родственников существуют разные мнения о происходящем в Украине. Кого больше поддерживают близкие Вам люди - позицию украинского или российского руководства?"

Распределение ответов социально-демографических групп в зависимости от разговорного языка в семье



Базы: все респонденты

*Количество респондентов недостаточно для того, чтобы делать достоверные выводы.

ЛАТ – респонденты с латышским разговорным языком в семье.

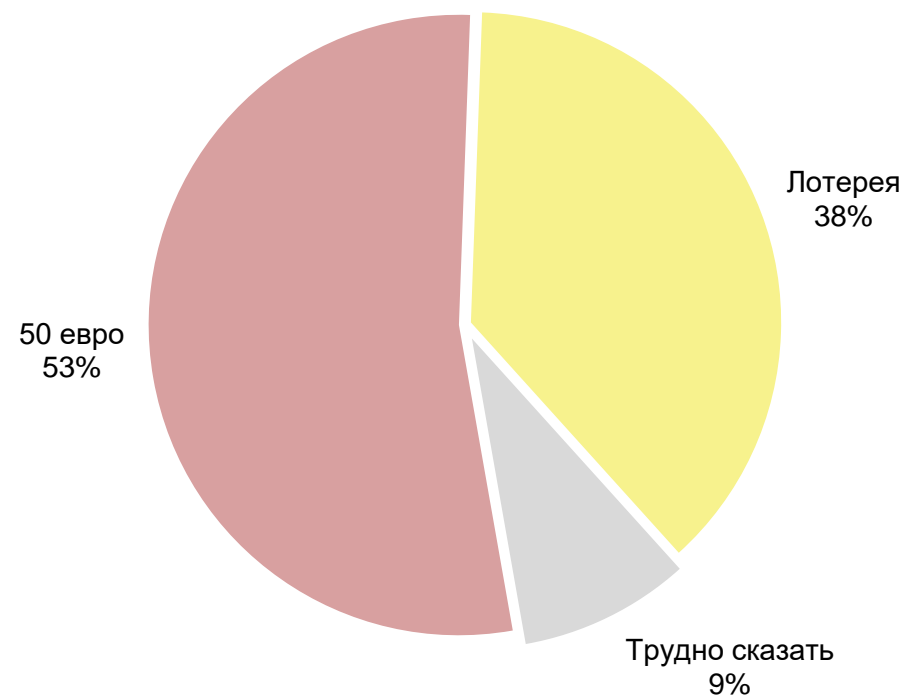
РУС – респонденты с русским разговорным языком в семье.

%

5. Толерантност к риску жителей Латвии

5. Толерантность к риску жителей Латвии

В1. "Представьте, что Вы участвуете в игре, где можно выбрать два варианта. Первый вариант — это гарантированный приз размером в 50 евро. Второй вариант — это участие в лотерее, в которой один билет из 10 имеет приз в размере 1000 евро, а остальные 9 билетов пустые. Какой из вариантов Вы выберете?"

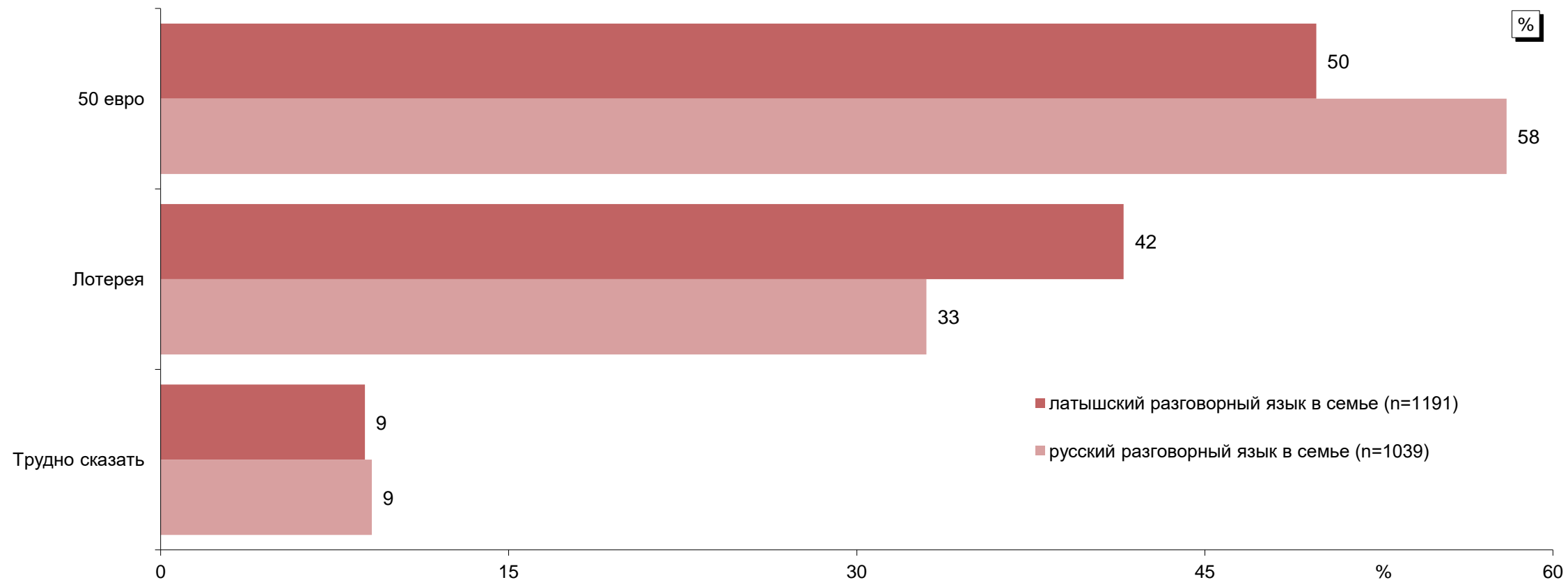


База: все респонденты, n=2251

5. Толерантность к риску жителей Латвии

В1. "Представьте, что Вы участвуете в игре, где можно выбрать два варианта. Первый вариант — это гарантированный приз размером в 50 евро. Второй вариант — это участие в лотерее, в которой один билет из 10 имеет приз в размере 1000 евро, а остальные 9 билетов пустые. Какой из вариантов Вы выберете?"

Ответы в зависимости от разговорного языка в семье

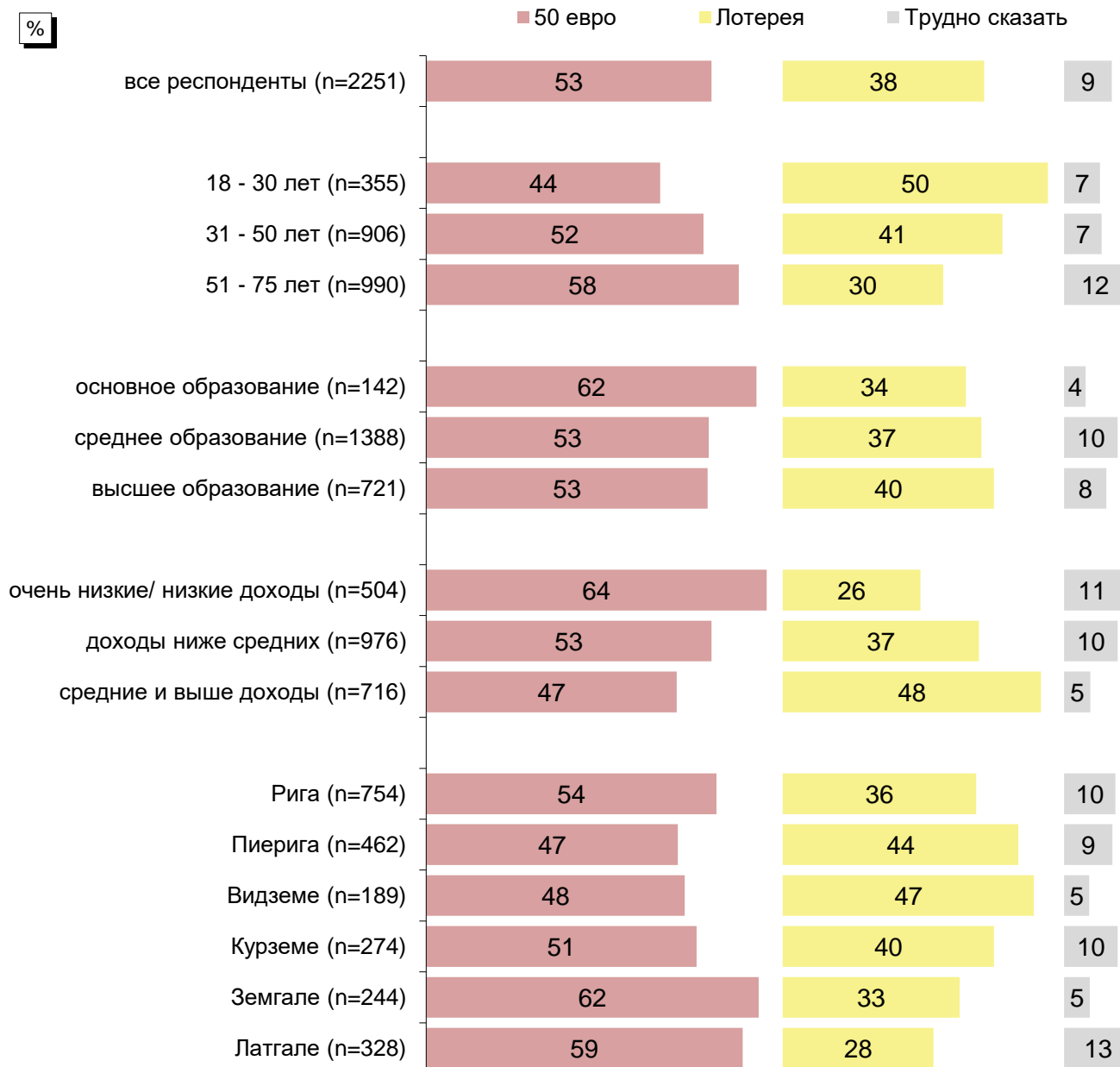


Базы: все респонденты

5. Толерантность к риску жителей Латвии

В1. "Представьте, что Вы участвуете в игре, где можно выбрать два варианта. Первый вариант — это гарантированный приз размером в 50 евро. Второй вариант — это участие в лотерее, в которой один билет из 10 имеет приз в размере 1000 евро, а остальные 9 билетов пустые. Какой из вариантов Вы выберете?"

Распределение ответов социально-демографических групп



Базы: все респонденты

5. Толерантность к риску жителей Латвии

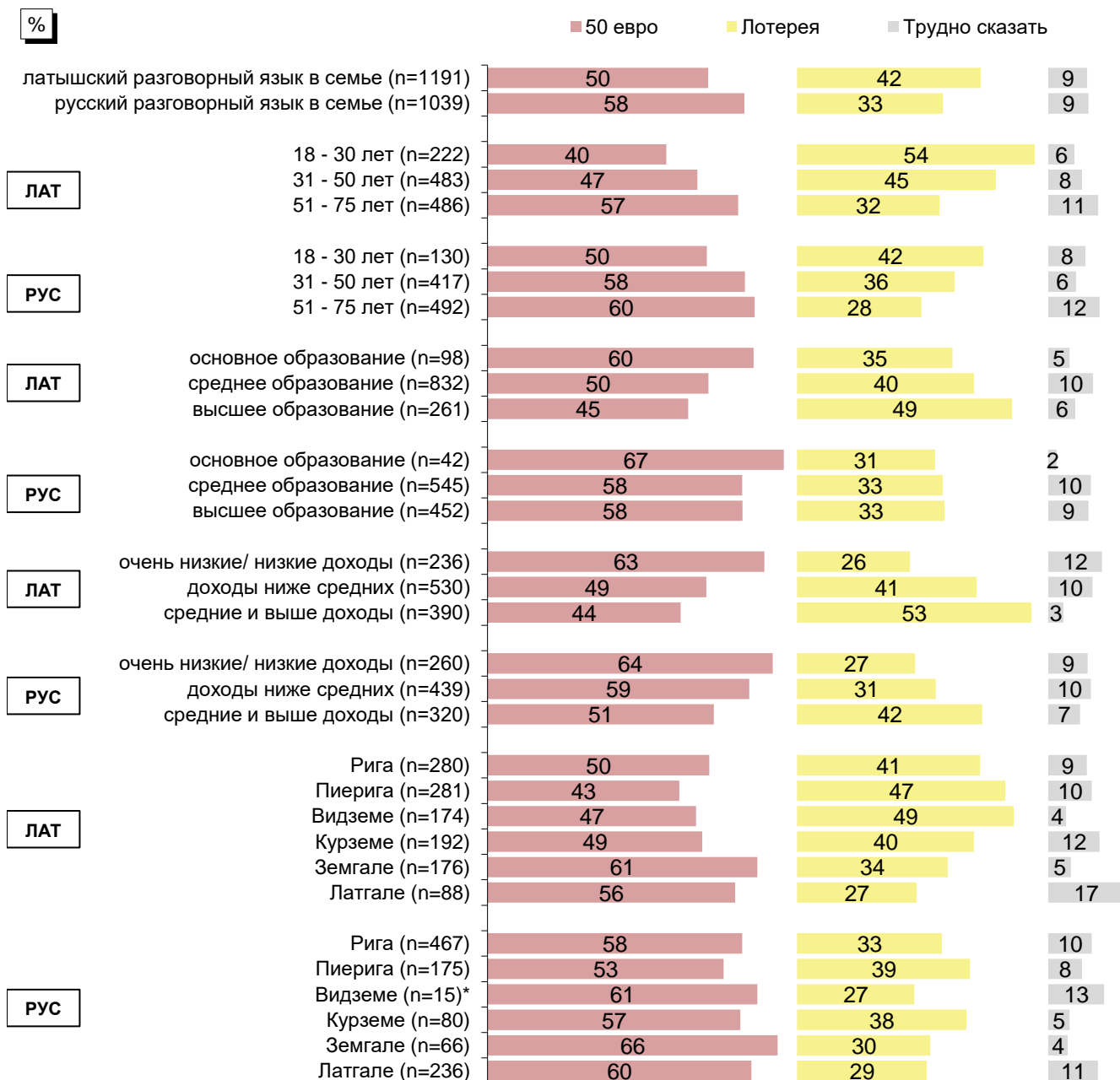
В1. "Представьте, что Вы участвуете в игре, где можно выбрать два варианта. Первый вариант — это гарантированный приз размером в 50 евро. Второй вариант — это участие в лотерее, в которой один билет из 10 имеет приз в размере 1000 евро, а остальные 9 билетов пустые. Какой из вариантов Вы выберете?"

Распределение ответов социально-демографических групп в зависимости от разговорного языка в семье

*Количество респондентов недостаточно для того, чтобы делать достоверные выводы.

ЛАТ – респонденты с латышским разговорным языком в семье.

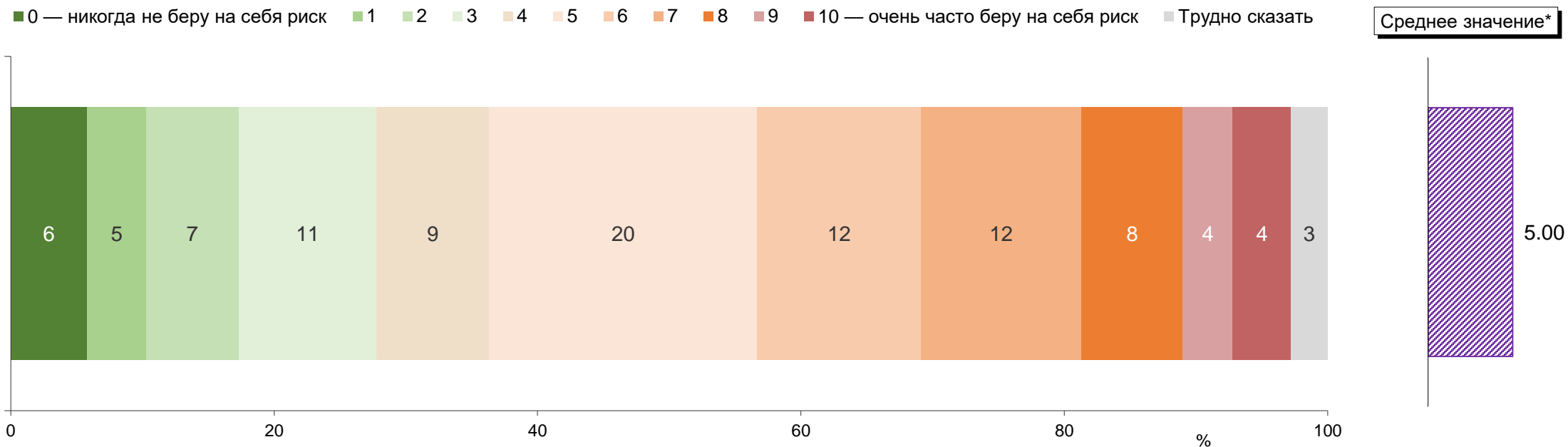
РУС – респонденты с русским разговорным языком в семье.



Базы: все респонденты

5. Толерантность к риску жителей Латвии

B2. "По шкале от 0 до 10, где 0 – "никогда не беру на себя риск", а 10 - "очень часто беру на себя риск", как часто в целом в своей жизни Вы берёте на себя риск?"



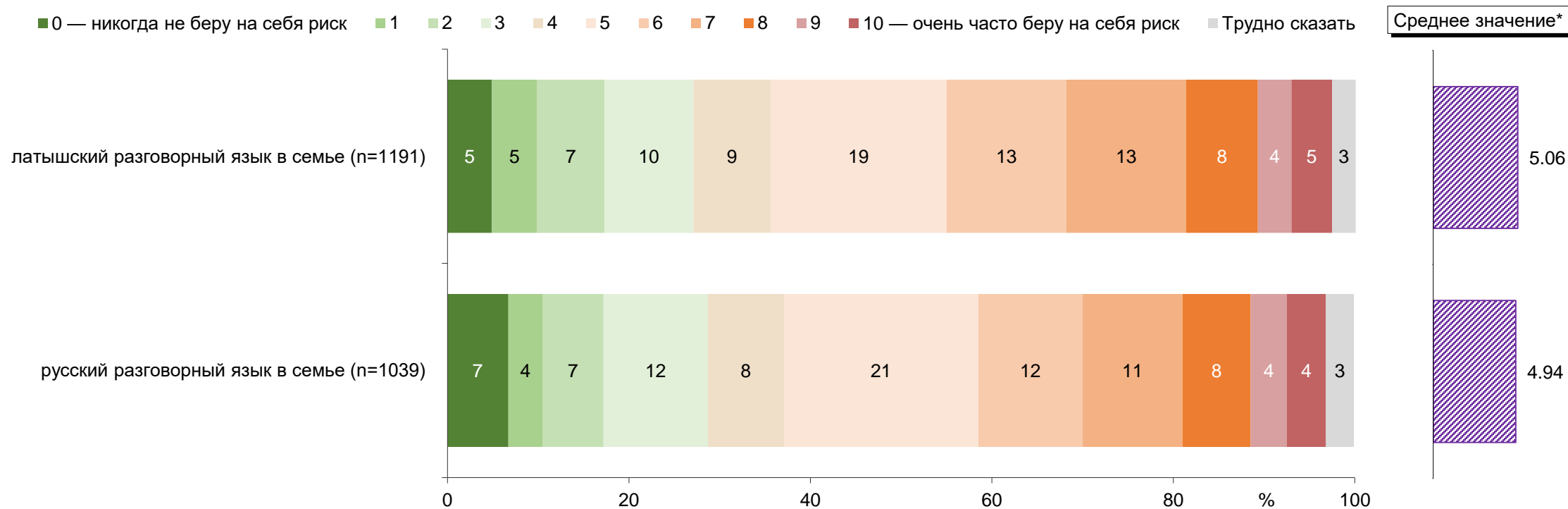
База: все респонденты, n=2251

*База для среднего значения: респонденты, давшие конкретный ответ (частота упоминания ответа «Трудно сказать» не учитывается).

5. Толерантность к риску жителей Латвии

B2. "По шкале от 0 до 10, где 0 – "никогда не беру на себя риск", а 10 - "очень часто беру на себя риск", как часто в целом в своей жизни Вы берёте на себя риск?"

Ответы в зависимости от разговорного языка в семье



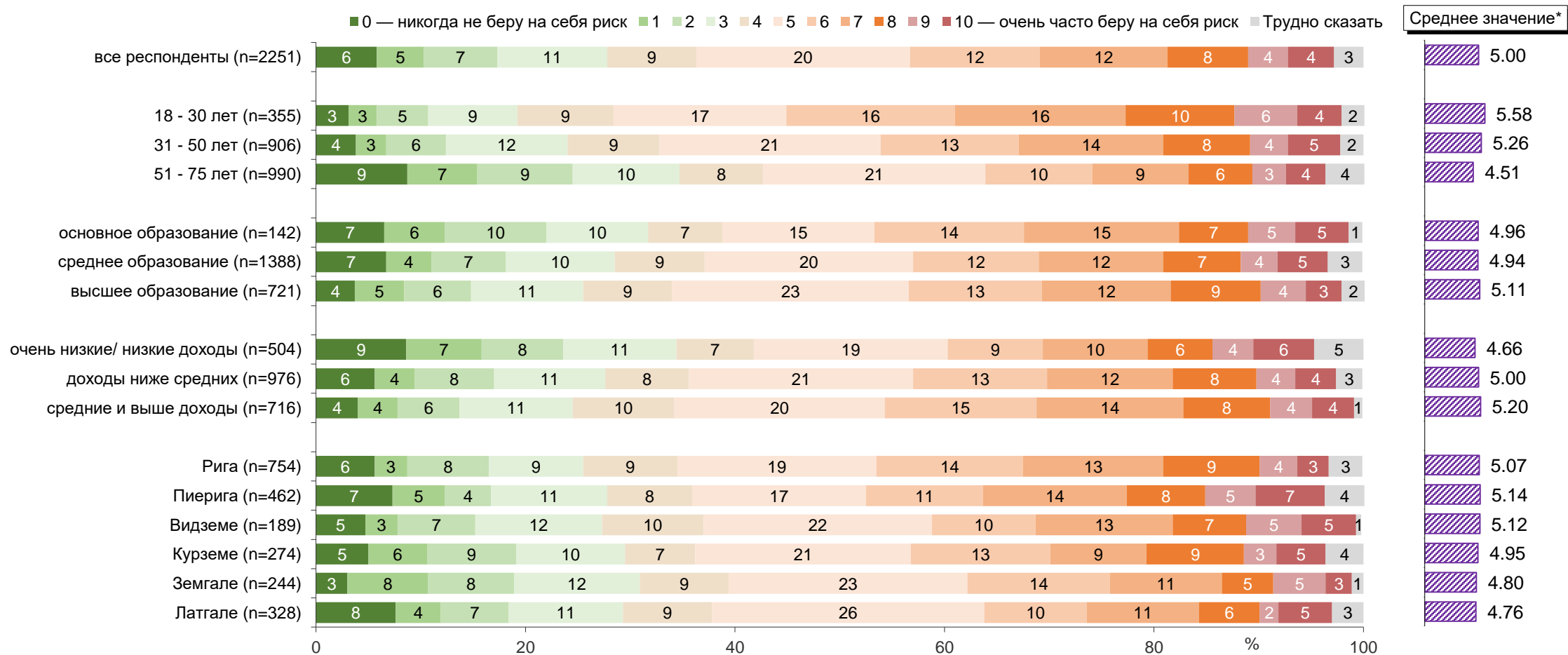
Базы: все респонденты

*База для среднего значения: респонденты, давшие конкретный ответ (частота упоминания ответа «Трудно сказать» не учитывается).

5. Толерантность к риску жителей Латвии

B2. "По шкале от 0 до 10, где 0 – "никогда не беру на себя риск", а 10 – "очень часто беру на себя риск", как часто в целом в своей жизни Вы берёте на себя риск?"

Распределение ответов социально-демографических групп



Базы: все респонденты

*База для среднего значения: респонденты, давшие конкретный ответ (частота упоминания ответа «Трудно сказать» не учитывается).

5. Толерантность к риску жителей Латвии

В2. "По шкале от 0 до 10, где 0 – "никогда не беру на себя риск", а 10 – "очень часто беру на себя риск", как часто в целом в своей жизни Вы берёте на себя риск?"

Распределение ответов социально-демографических групп в зависимости от разговорного языка в семье

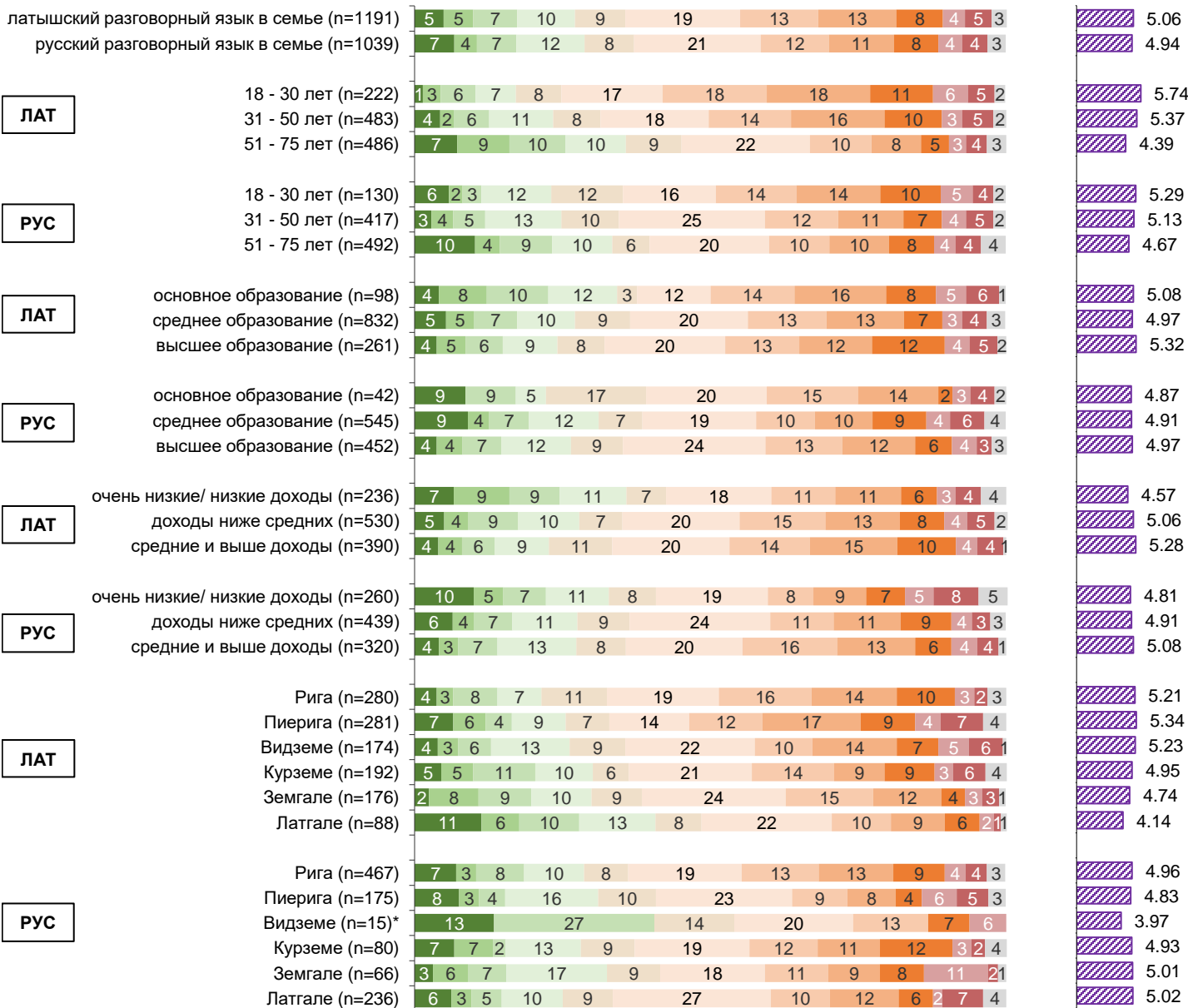
*База для среднего значения: респонденты, давшие конкретный ответ (частота упоминания ответа «Трудно сказать» не учитывается).

**Количество респондентов недостаточно для того, чтобы делать достоверные выводы.

ЛАТ – респонденты с латышским разговорным языком в семье.

РУС – респонденты с русским разговорным языком в семье.

■ 0 — никогда не беру на себя риск ■ 1 ■ 2 ■ 3 ■ 4 ■ 5 ■ 6 ■ 7 ■ 8 ■ 9 ■ 10 — очень часто беру на себя риск ■ Трудно сказать

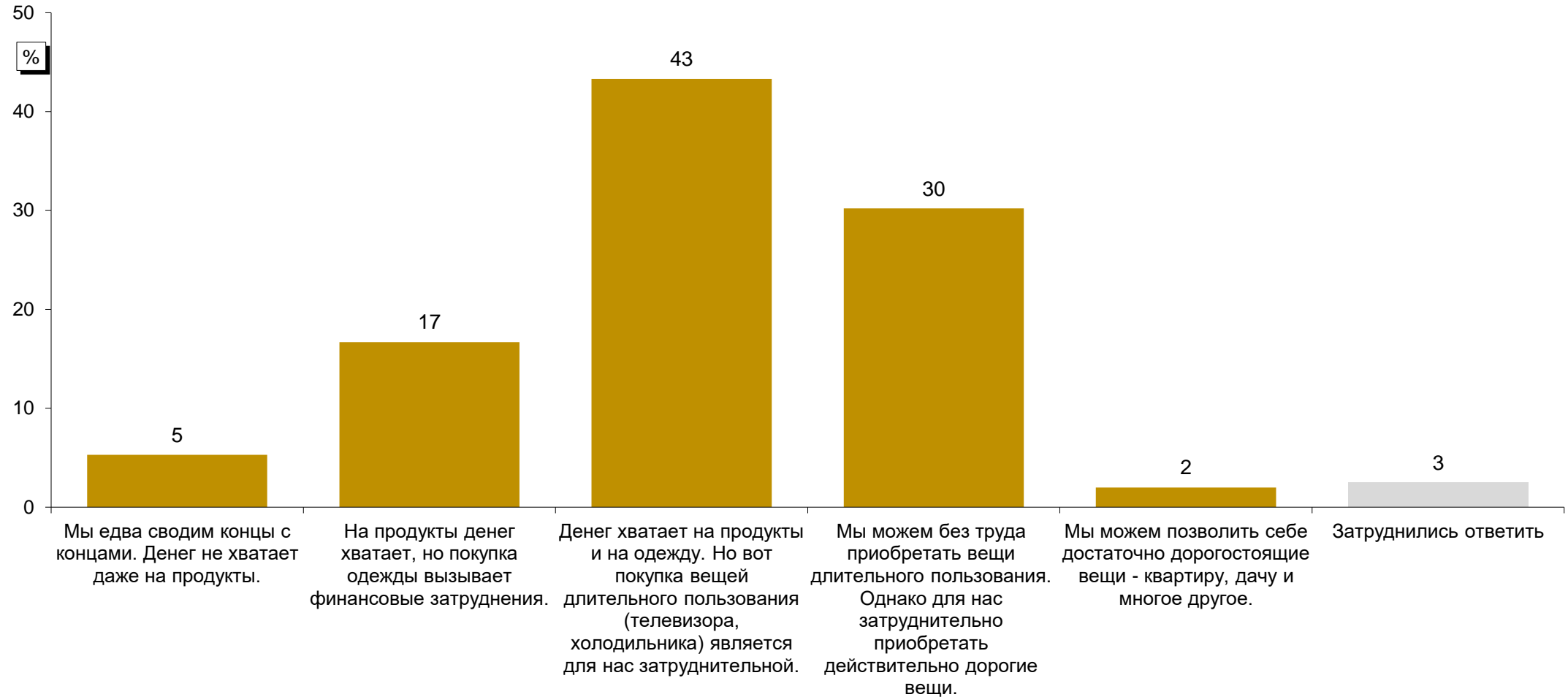


Базы: все респонденты

6. Представление об уровне ДОХОДОВ

6. Представление об уровне доходов

В3. "Пожалуйста, опишите уровень достатка в Вашей нынешней семье!"



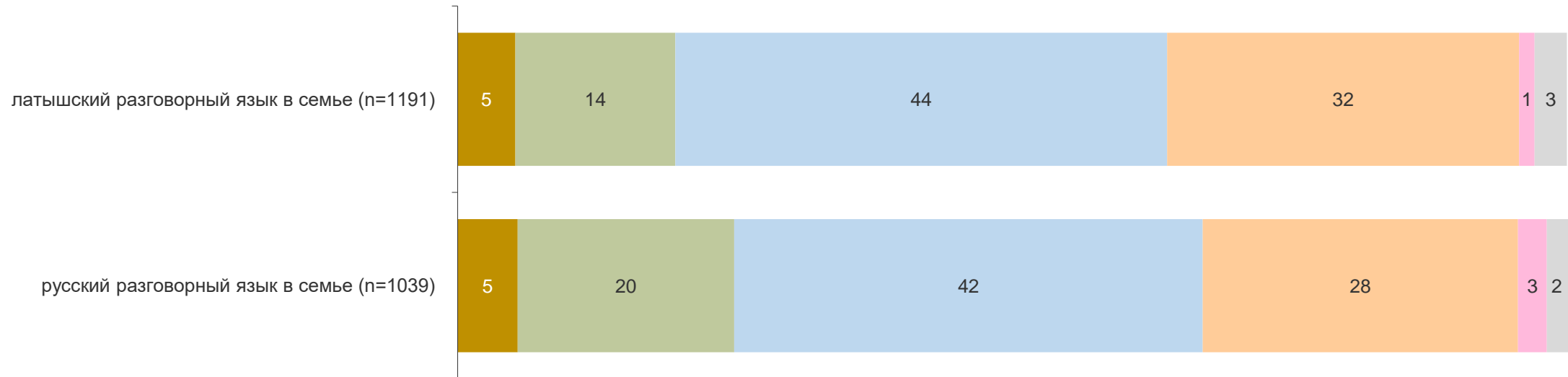
База: все респонденты, n=2251

6. Представление об уровне доходов

В3. "Пожалуйста, опишите уровень достатка в Вашей нынешней семье!"

Ответы в зависимости от разговорного языка в семье

- Мы едва сводим концы с концами. Денег не хватает даже на продукты.
- На продукты денег хватает, но покупка одежды вызывает финансовые затруднения.
- Денег хватает на продукты и на одежду. Но вот покупка вещей длительного пользования (телевизора, холодильника) является для нас затруднительной.
- Мы можем без труда приобретать вещи длительного пользования. Однако для нас затруднительно приобретать действительно дорогие вещи.
- Мы можем позволить себе достаточно дорогостоящие вещи - квартиру, дачу и многое другое.
- Затруднились ответить



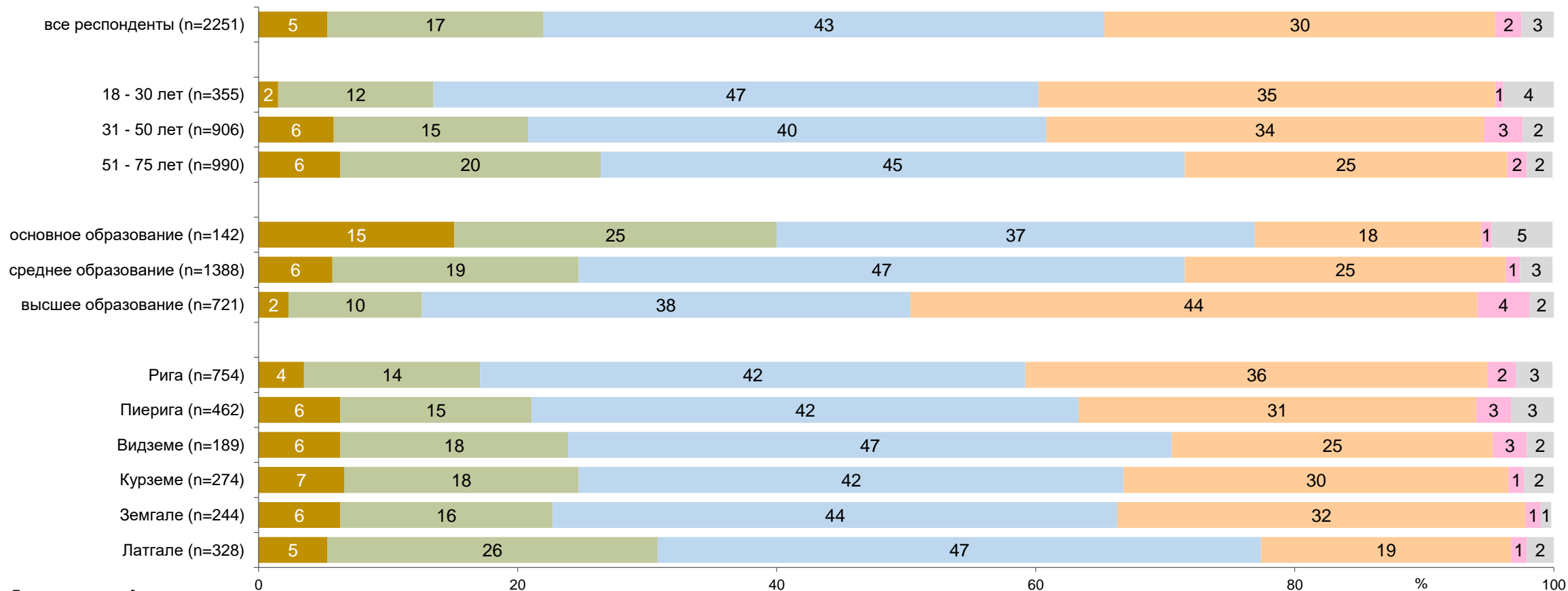
Базы: все респонденты

6. Представление об уровне доходов

В3. "Пожалуйста, опишите уровень достатка в Вашей нынешней семье!"

Распределение ответов социально-демографических групп

- Мы едва сводим концы с концами. Денег не хватает даже на продукты.
- На продукты денег хватает, но покупка одежды вызывает финансовые затруднения.
- Денег хватает на продукты и на одежду. Но вот покупка вещей длительного пользования (телевизора, холодильника) является для нас затруднительной.
- Мы можем без труда приобретать вещи длительного пользования. Однако для нас затруднительно приобретать действительно дорогие вещи.
- Мы можем позволить себе достаточно дорогостоящие вещи - квартиру, дачу и многое другое.
- Затруднились ответить



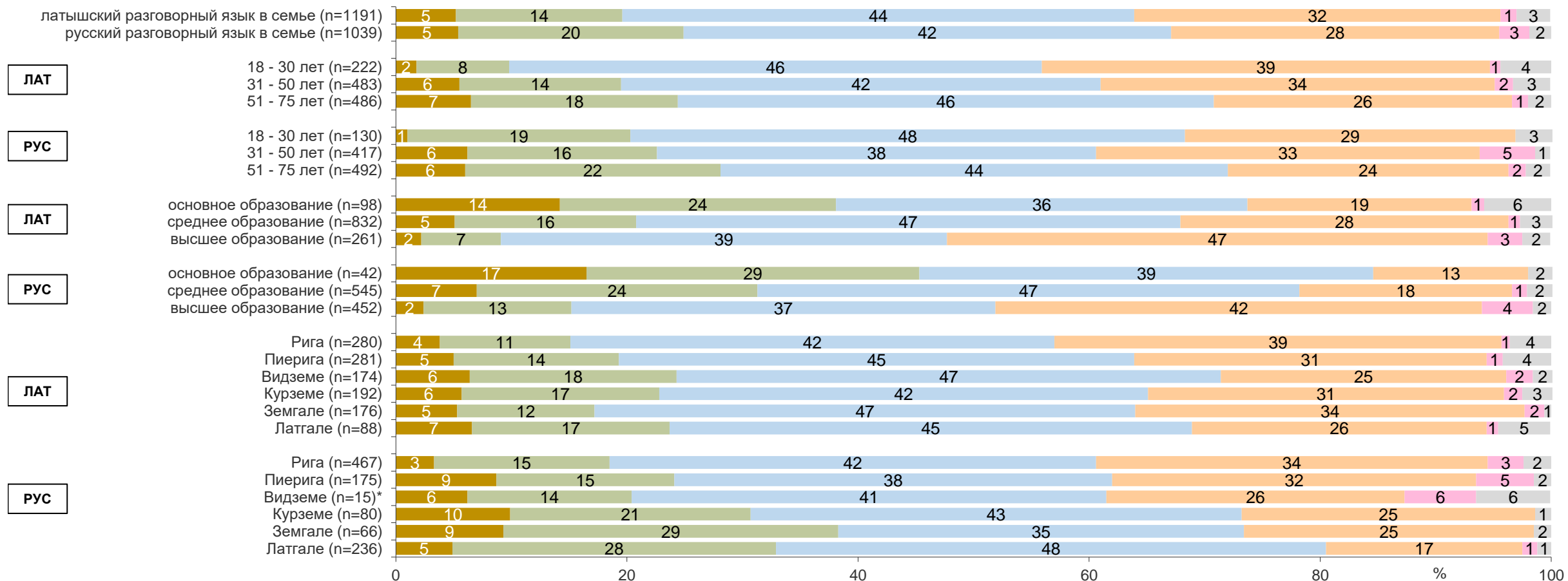
Базы: все респонденты

6. Представление об уровне доходов

В3. "Пожалуйста, опишите уровень достатка в Вашей нынешней семье!"

Распределение ответов социально-демографических групп в зависимости от разговорного языка в семье

- Мы едва сводим концы с концами. Денег не хватает даже на продукты.
- На продукты денег хватает, но покупка одежды вызывает финансовые затруднения.
- Денег хватает на продукты и на одежду. Но вот покупка вещей длительного пользования (телевизора, холодильника) является для нас затруднительной.
- Мы можем без труда приобретать вещи длительного пользования. Однако для нас затруднительно приобретать действительно дорогие вещи.
- Мы можем позволить себе достаточно дорогостоящие вещи - квартиру, дачу и многое другое.
- Затруднились ответить



Базы: все респонденты

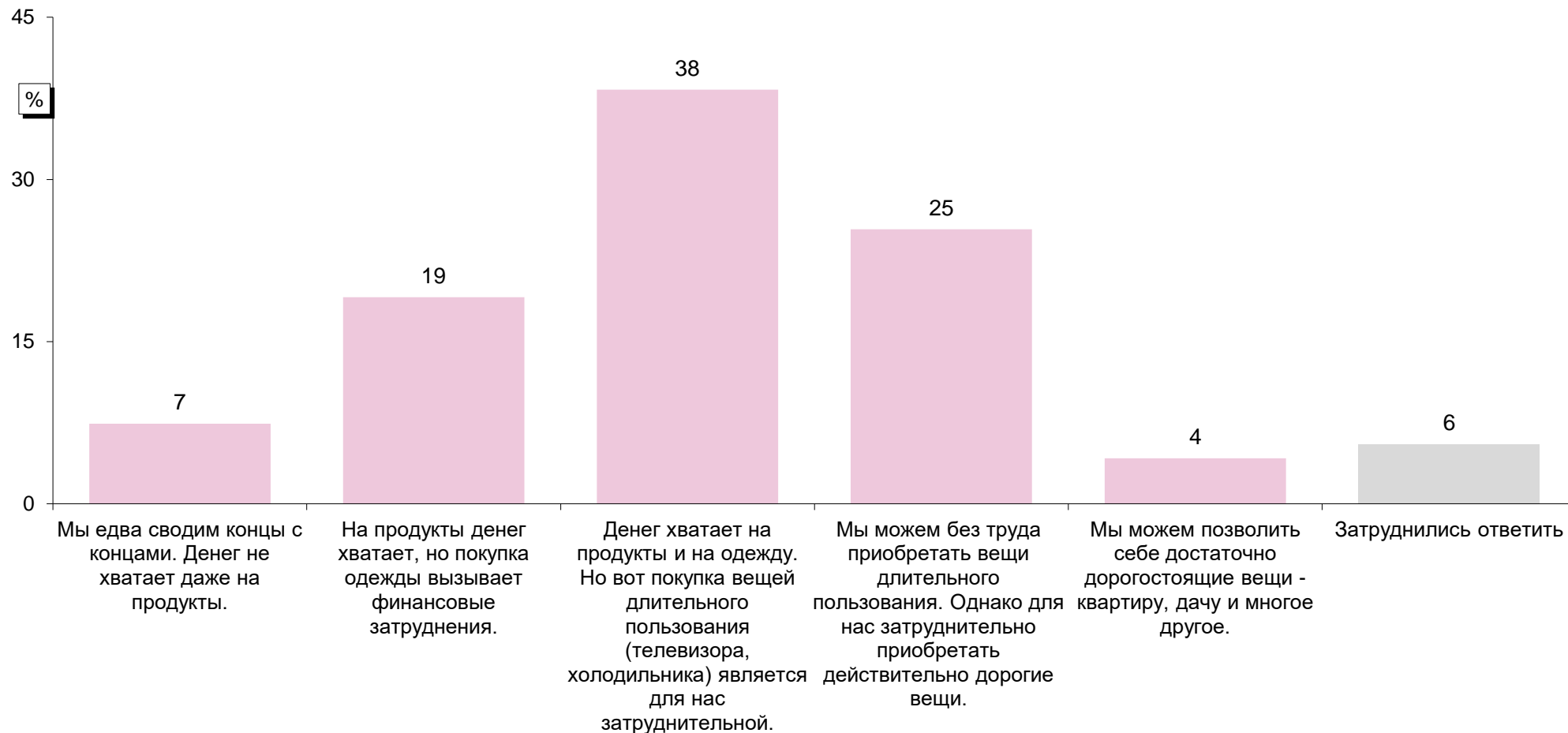
*Количество респондентов недостаточно для того, чтобы делать достоверные выводы.

ЛАТ – респонденты с латышским разговорным языком в семье.

РУС – респонденты с русским разговорным языком в семье.

6. Представление об уровне доходов

В4. "Пожалуйста, опишите уровень достатка в Вашей семье в детстве!"



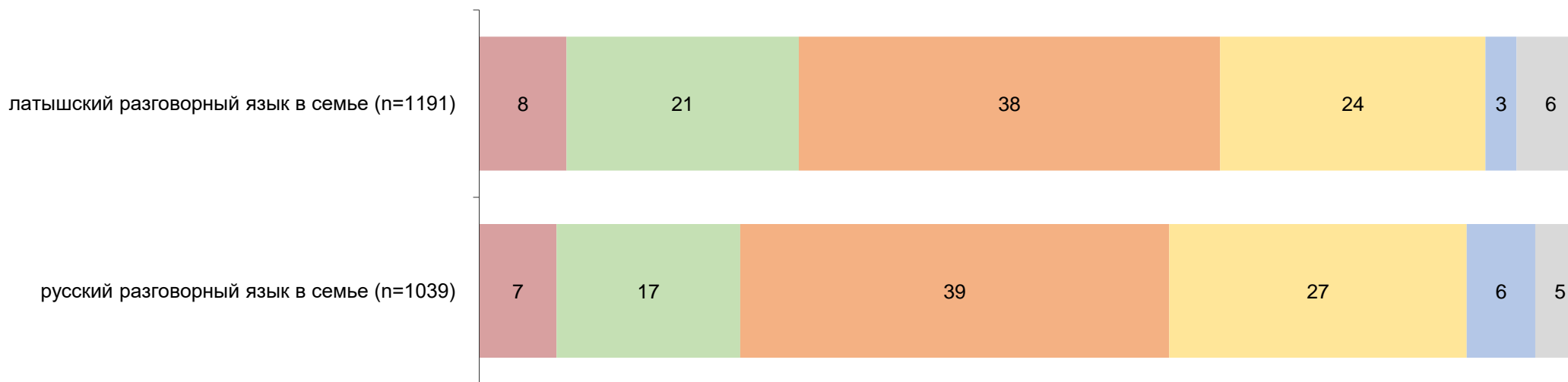
База: все респонденты, n=2251

6. Представление об уровне доходов

В4. "Пожалуйста, опишите уровень достатка в Вашей семье в детстве!"

Ответы в зависимости от разговорного языка в семье

- Мы едва сводим концы с концами. Денег не хватает даже на продукты.
- На продукты денег хватает, но покупка одежды вызывает финансовые затруднения.
- Денег хватает на продукты и на одежду. Но вот покупка вещей длительного пользования (телевизора, холодильника) является для нас затруднительной.
- Мы можем без труда приобретать вещи длительного пользования. Однако для нас затруднительно приобретать действительно дорогие вещи.
- Мы можем позволить себе достаточно дорогостоящие вещи - квартиру, дачу и многое другое.
- Затруднились ответить



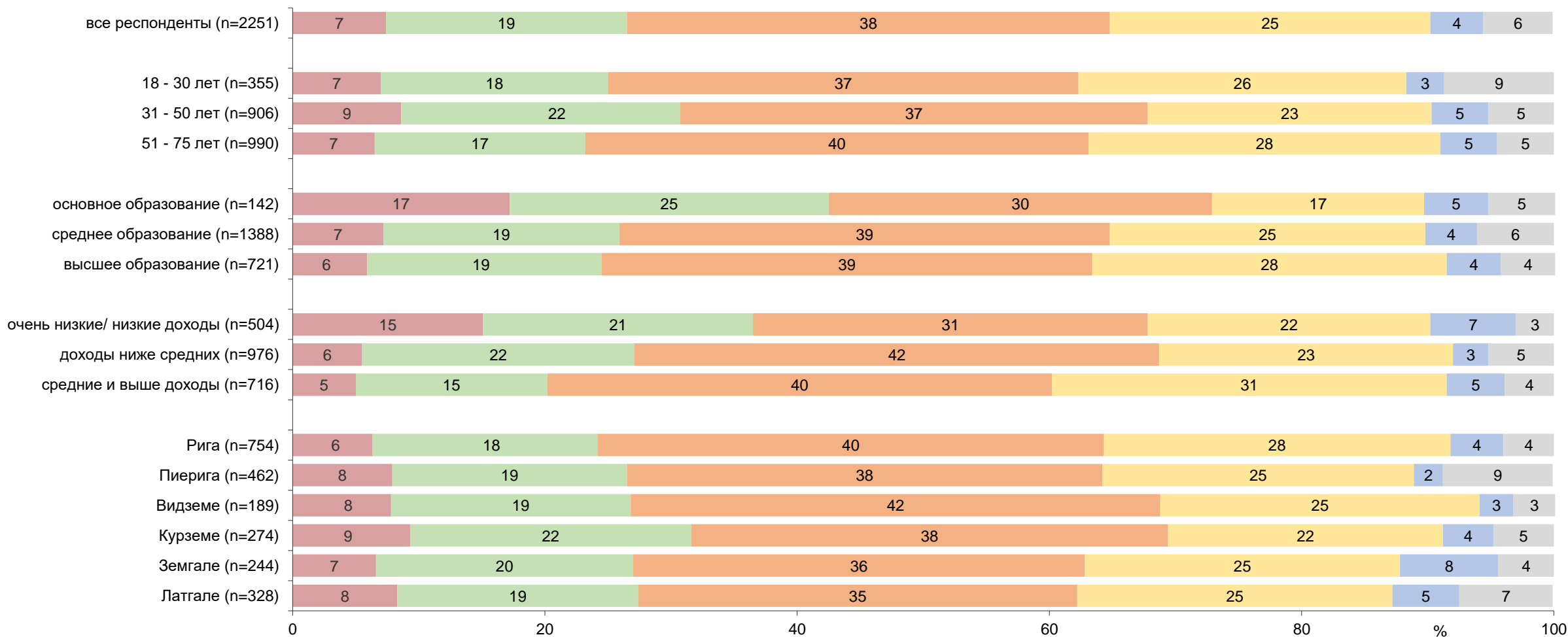
Базы: все респонденты

6. Представление об уровне ДОХОДОВ

В4. "Пожалуйста, опишите уровень достатка в Вашей семье в детстве!"

Распределение ответов социально-демографических групп

- Мы едва сводим концы с концами. Денег не хватает даже на продукты.
- На продукты денег хватает, но покупка одежды вызывает финансовые затруднения.
- Денег хватает на продукты и на одежду. Но вот покупка вещей длительного пользования (телевизора, холодильника) является для нас затруднительной.
- Мы можем без труда приобретать вещи длительного пользования. Однако для нас затруднительно приобретать действительно дорогие вещи.
- Мы можем позволить себе достаточно дорогостоящие вещи - квартиру, дачу и многое другое.
- Затрудились ответить



Базы: все респонденты

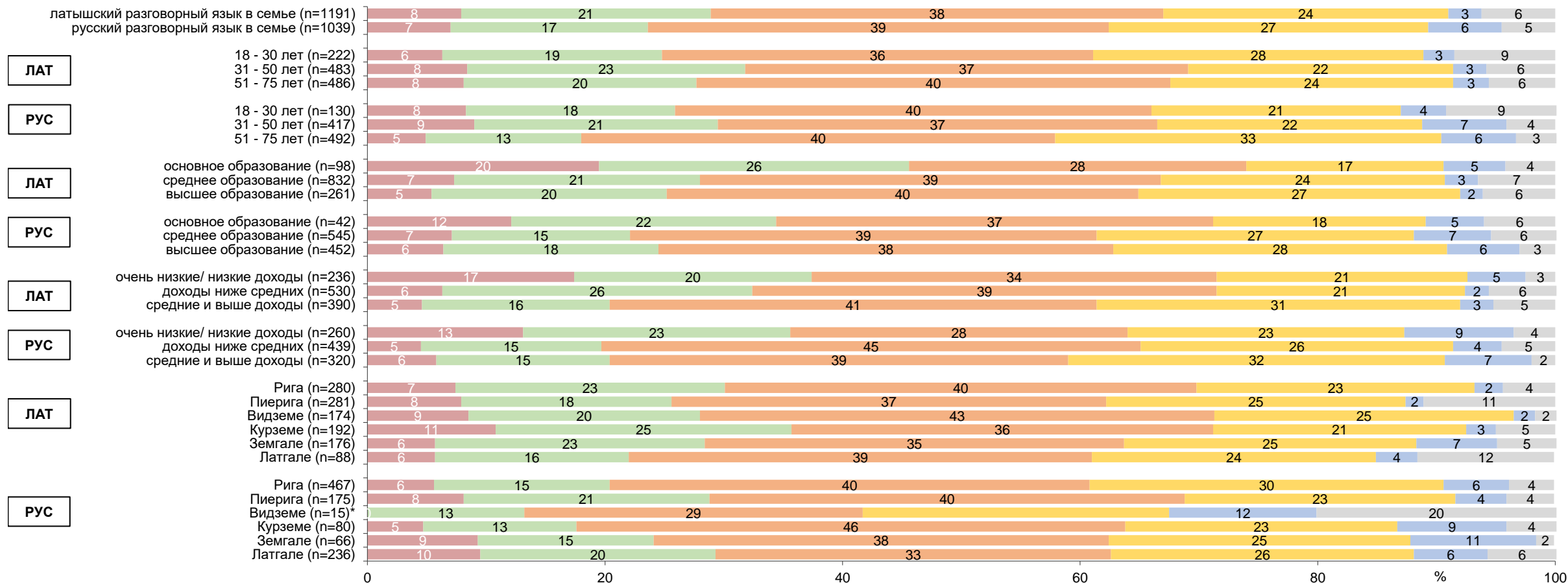
6. Представление об уровне

ДОХОДОВ

В4. "Пожалуйста, опишите уровень достатка в Вашей семье в детстве!"

Распределение ответов социально-демографических групп в зависимости от разговорного языка в семье

- Мы едва сводим концы с концами. Денег не хватает даже на продукты.
- На продукты денег хватает, но покупка одежды вызывает финансовые затруднения.
- Денег хватает на продукты и на одежду. Но вот покупка вещей длительного пользования (телевизора, холодильника) является для нас затруднительной.
- Мы можем без труда приобретать вещи длительного пользования. Однако для нас затруднительно приобретать действительно дорогие вещи.
- Мы можем позволить себе достаточно дорогостоящие вещи - квартиру, дачу и многое другое.
- Затруднились ответить



Базы: все респонденты

*Количество респондентов недостаточно для того, чтобы делать достоверные выводы.

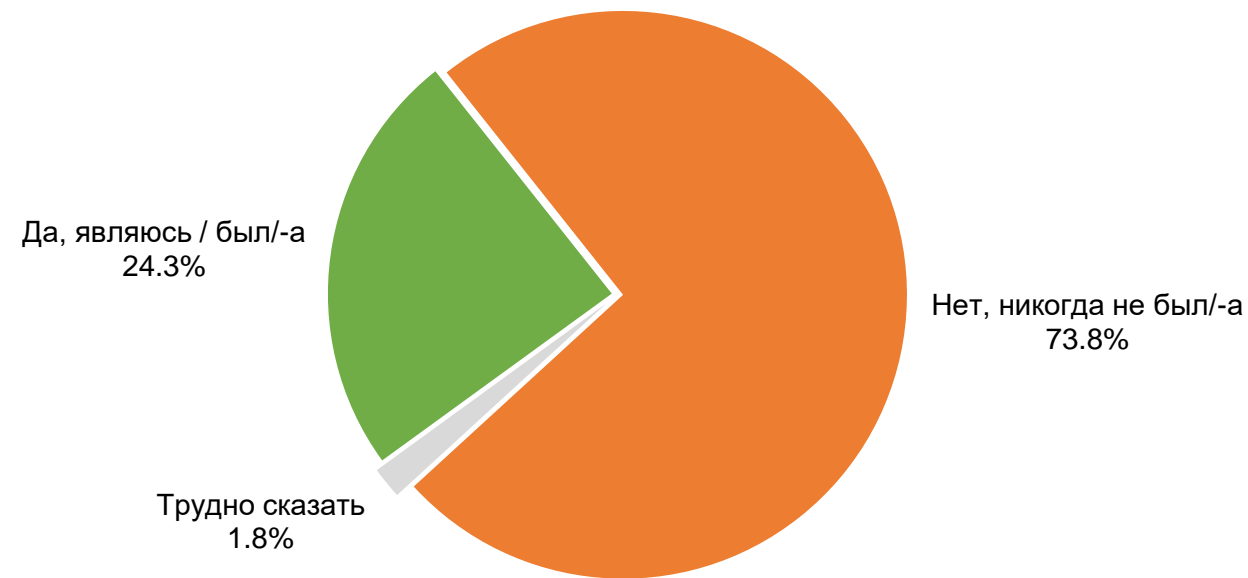
ЛАТ – респонденты с латышским разговорным языком в семье.

РУС – респонденты с русским разговорным языком в семье.

7. Статус занятости жителей Латвии

7. Статус занятости жителей Латвии

B8. "Являетесь ли Вы самозанятым лицом или владельцем собственного бизнеса или были им в какой-то момент в прошлом?"




База: все респонденты, n=2251

7. Статус занятости жителей Латвии

В8. "Являетесь ли Вы самозанятым лицом или владельцем собственного бизнеса или были им в какой-то момент в прошлом?"

Ответы в зависимости от разговорного языка в семье

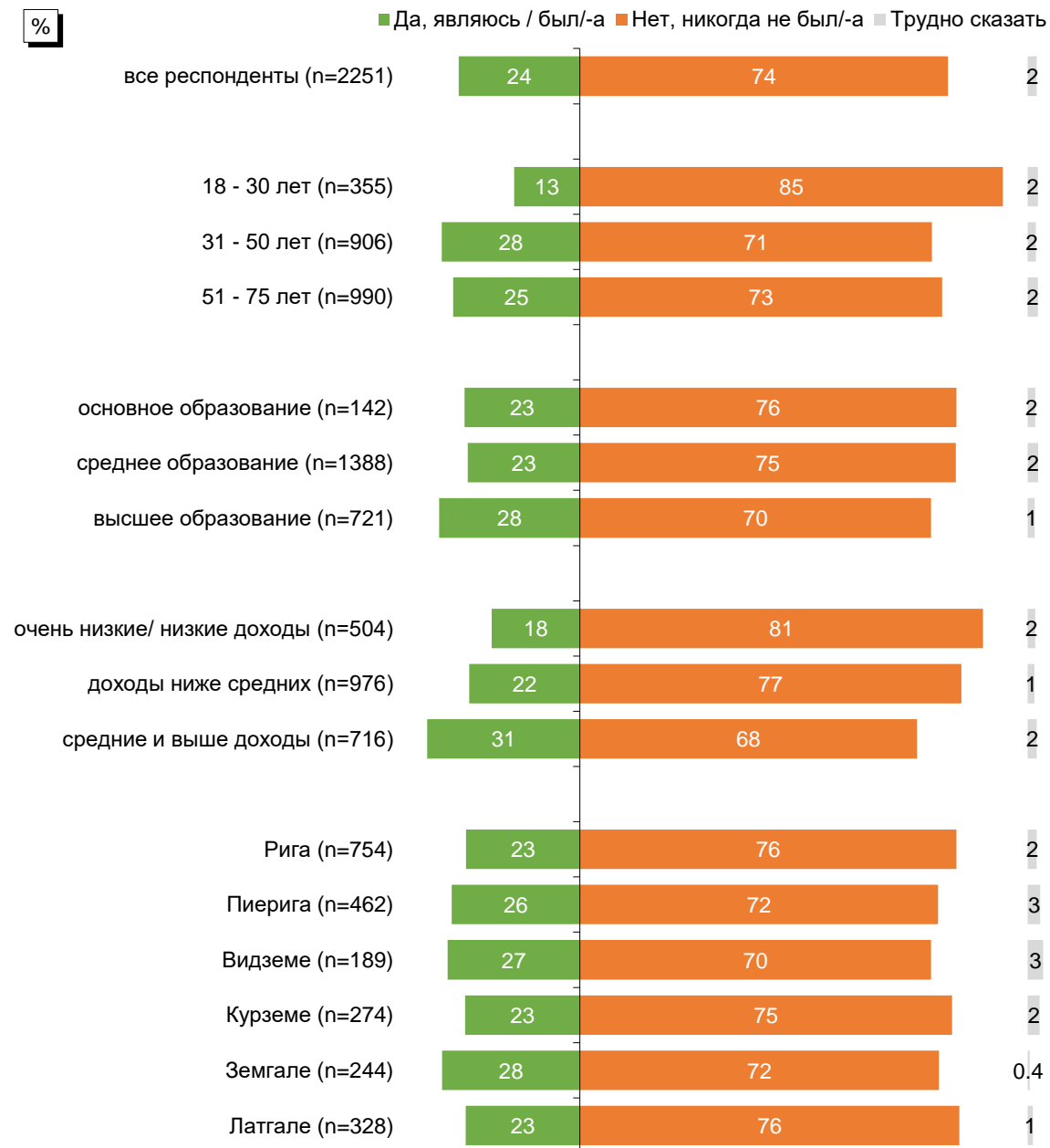


Базы: все респонденты

7. Статус занятости жителей Латвии

В8. "Являетесь ли Вы самозанятым лицом или владельцем собственного бизнеса или были им в какой-то момент в прошлом?"

Распределение ответов социально-демографических групп



Базы: все респонденты

7. Статус занятости жителей Латвии

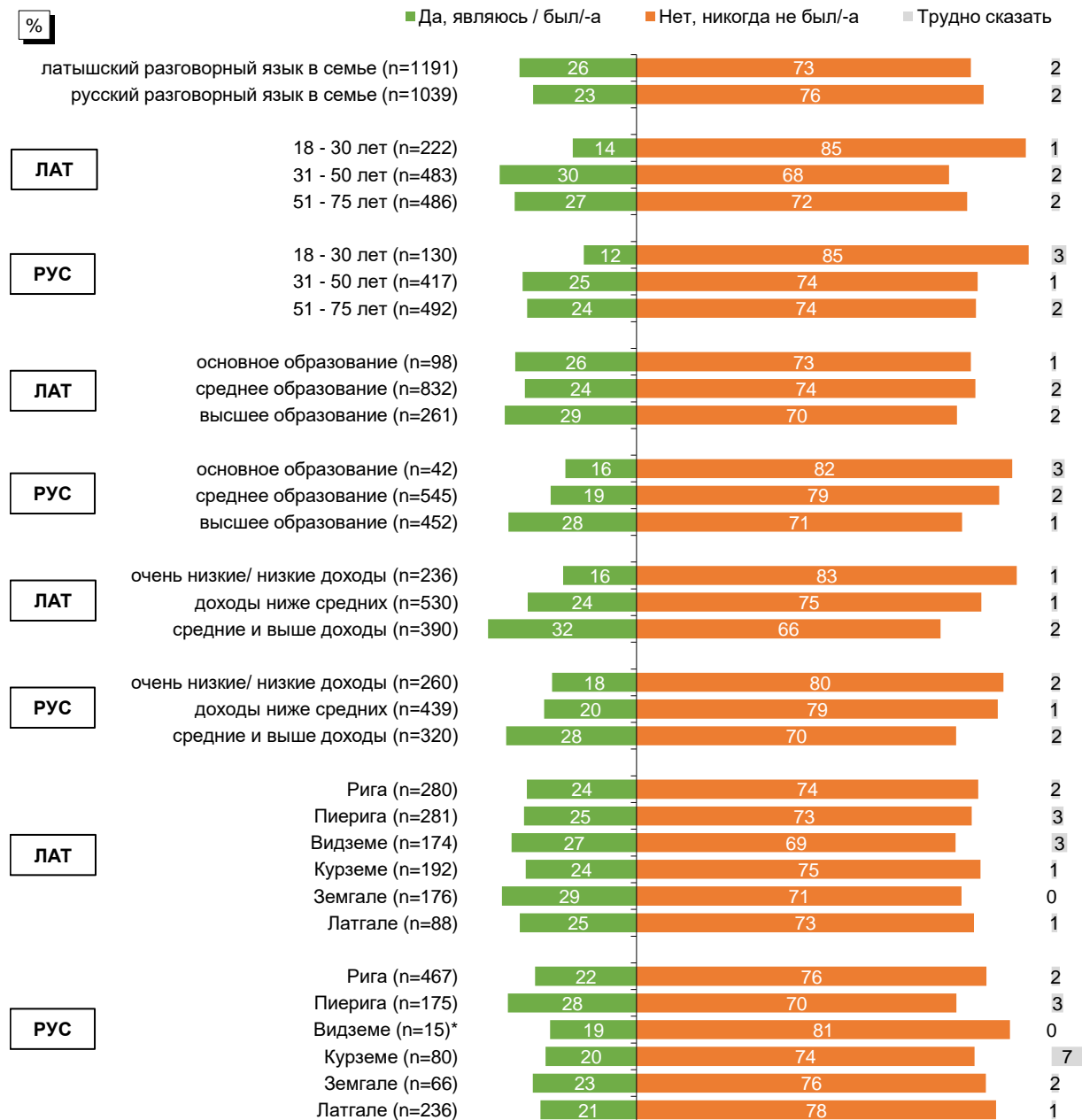
В8. "Являетесь ли Вы samozанятым лицом или владельцем собственного бизнеса или были им в какой-то момент в прошлом?"

Распределение ответов социально-демографических групп в зависимости от разговорного языка в семье

*Количество респондентов недостаточно для того, чтобы делать достоверные выводы.

ЛАТ – респонденты с латышским разговорным языком в семье.

РУС – респонденты с русским разговорным языком в семье.



Базы: все респонденты

2 ЧАСТЬ

Толерантность к риску жителей Латвии

Основные выводы (I)

Для целей анализа в данных были выделены три группы людей:

- Рисковые;
- Избегающие риска;
- Другие;

Для выделения групп использовалась комбинация из двух вопросов:

В1. Представьте, что Вы участвуете в игре, где можно выбрать два варианта. Первый вариант — это гарантированный приз размером в 50 евро. Второй вариант — это участие в лотерее, в которой один билет из 10 имеет приз в размере 1000 евро, а остальные 9 билетов пустые. Какой из вариантов Вы выберете?

50 евро	1
Лотерея	2
Трудно сказать/ НО	8

В2. По шкале от 0 до 10, где 0 – “никогда не беру на себя риск”, а 10 - “очень часто беру на себя риск”, как часто в целом в своей жизни Вы берёте на себя риск?

0 — никогда не беру на себя риск											10 — очень часто беру на себя риск	Трудно сказать/ НО
0	1	2	3	4	5	6	7	8	9	10	98	

- В группу "рисковые" вошли респонденты, выбравшие лотерею в вопросе В1 и оценившие свою склонность к риску на 8-10 в вопросе В2. Количество респондентов в этой группе: 215 (10% от общего числа).
- В группу "избегающих риска" вошли респонденты, которые выбрали €50 в вопросе В1 и оценили свою рискованность на 0-2 в вопросе В2. Количество респондентов в этой группе составило 291 респондент (13% от общего числа).
- В группу "другие" вошли респонденты, не принадлежащие ни к группе рисковых, ни к группе избегающих риска (выбравшие другие комбинации ответов). Количество респондентов в группе: 1745 (77% от общего числа).
- Данные опроса показывают, что чаще, чем в среднем, рисковыми (10%) являются респонденты в возрасте от 18 до 30 лет, а также жители Пиериги и Видземе.
- 13% участников опроса были признаны избегающими риска, причем чаще, чем в среднем, это были респонденты в возрасте 51 года и старше, а также респонденты с начальным образованием.

Основные выводы (II)

- Описывая рискованных респондентов, можно отметить, что 24% этой группы в детстве были бедными или почти бедными, 39% - ниже среднего класса, и 29% - средний класс и богатые. С другой стороны, 30% избегающих риска в детстве были бедными или почти бедными, 35% - ниже среднего класса, и 30% - средний класс и богатые.
- При описании рискованных респондентов можно заметить, что 17% этой группы - бедные или почти бедные, 47% - ниже среднего класса, и 36% - средний класс и богатые. С другой стороны, 31% избегающих риска - это бедные или почти бедные, 45% - ниже среднего класса, и 24% - средний класс и богатые.
- Следует отметить, что 33% рискованных респондентов сказали, что они являются или были самозанятыми или владельцами бизнеса (66% никогда ими не были), в то время как 22% избегающих риска признали это (77% никогда не были самозанятыми или владельцами бизнеса).
- Оценивая участие Латвии в различных организациях, 77% рискованных респондентов положительно оценили членство Латвии в ЕС и 72% - членство Латвии в НАТО. Среди избегающих риска 78% положительно оценили членство Латвии в ЕС и 65% - членство Латвии в НАТО. Следует отметить, что, оценивая участие Латвии в этих организациях, избегающие риска несколько чаще, чем другие группы, были *"полностью удовлетворены"* участием Латвии в этих организациях.
- Анализируя связь между электоральным выбором и отношением к риску, можно сделать вывод, что рискованные респонденты несколько чаще, чем респонденты в целом, выбирают партии, впервые избранные в Саэйм (например, Stabilitātei, Progresīvie, Latvija pirmajā vietā). Избегающие риска, однако, предпочитают NA несколько чаще, чем в среднем. Следует отметить, что избегающие риска несколько чаще, чем рискованные респонденты, указали, что голосовали за Jaunā Vienotība, NA, Saskaņa и Latvijas Krievu savienība. Интересно отметить, что русскоязычные рискованные респонденты значительно чаще, чем другие группы, отдавали предпочтение партии Stabilitātei, а русскоязычные избегающие риска - Saskaņa и Latvijas Krievu savienība.
- Согласно данным опроса, рискованные респонденты, оценивая события в Украине, чаще говорили, что *"Россия совершила акт агрессии и напала на независимое государство, чтобы удержать его в сфере своего влияния"* (66%, 62% в группе избегающих риска) и реже (19%) говорили, что *"Россия была вынуждена защищать свои интересы против НАТО и интересы русскоязычного населения в Украине"* (21% в группе избегающих риска).
- По данным опроса, 63% рискованных респондентов сказали, что их друзья и родственники больше поддерживают позицию украинского руководства (по сравнению с 58% избегающих риска). О том, что друзья и родственники больше поддерживают позицию российского руководства, одинаково часто говорили как те, кто рискует, так и те, кто избегает риска.

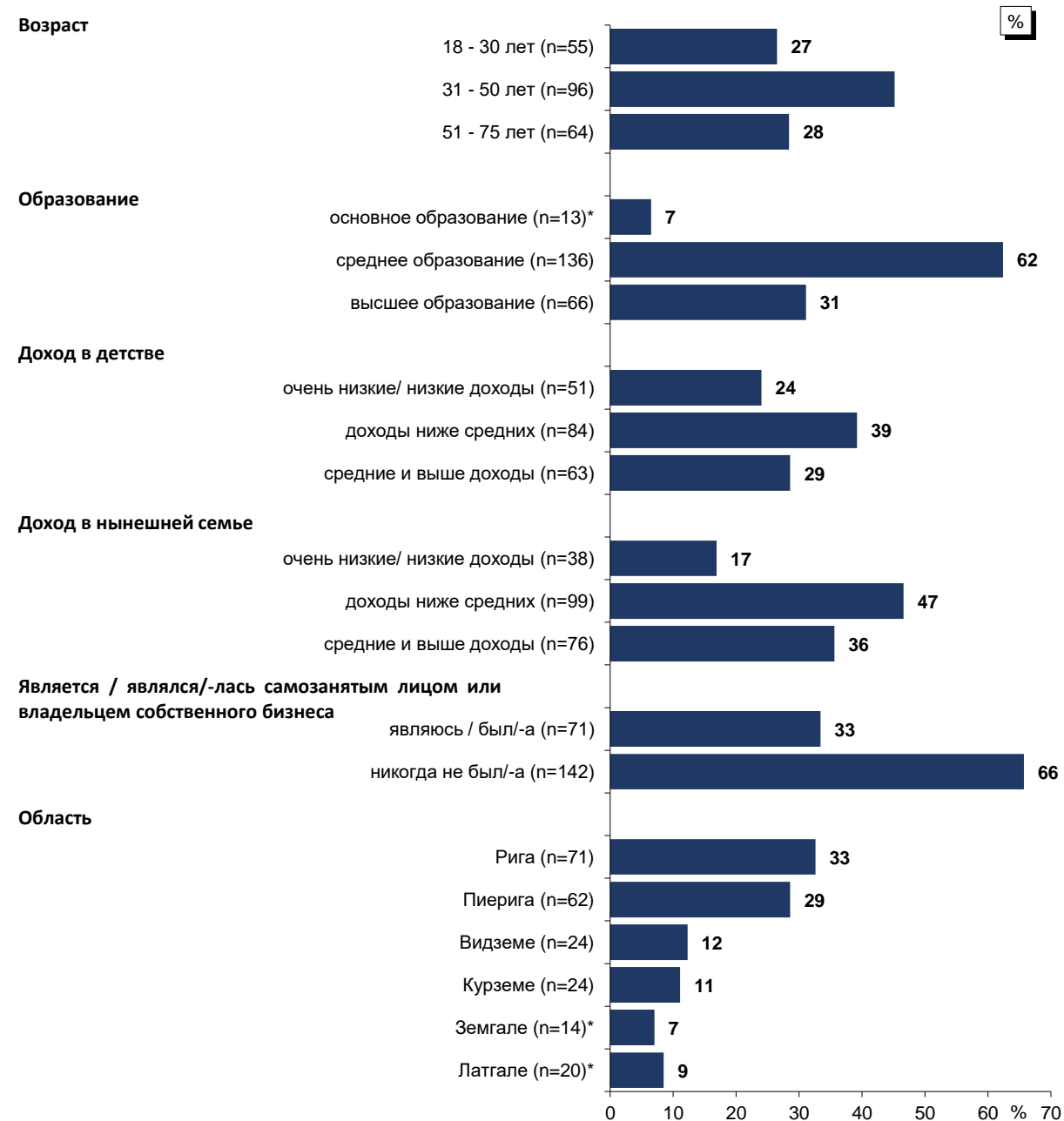
1. Социально- демографические детерминанты толерантности к риску

1. Социально-демографические детерминанты толерантности к риску

1.1. Социально-демографический профиль РИСКОВЫХ

Все респонденты

*Количество респондентов недостаточно для того, чтобы делать достоверные выводы.



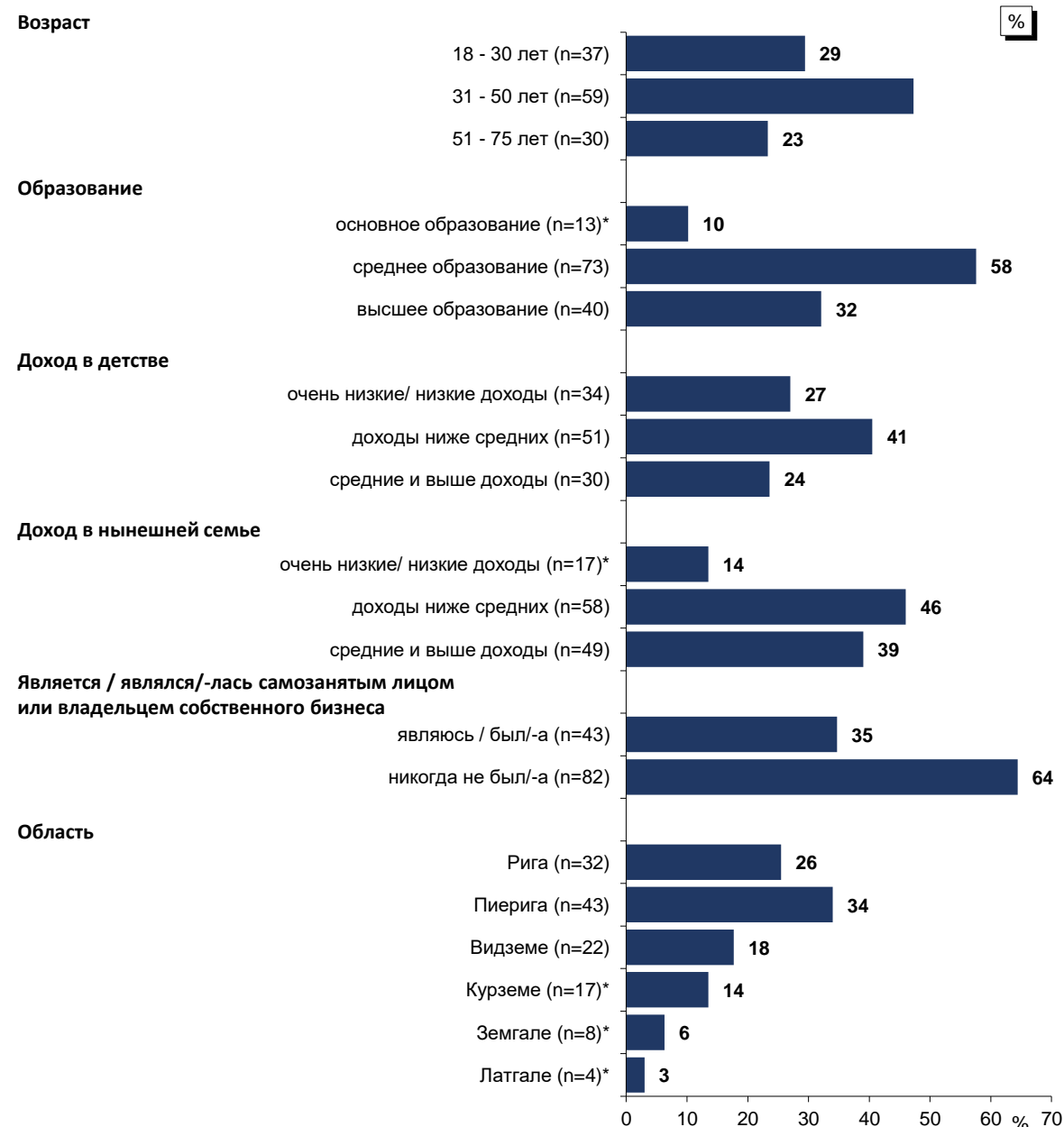
База: рисковые, n=215

1. Социально-демографические детерминанты толерантности к риску

1.1. Социально-демографический профиль РИСКОВЫХ

Латышский разговорный язык в семье

*Количество респондентов недостаточно для того, чтобы делать достоверные выводы.



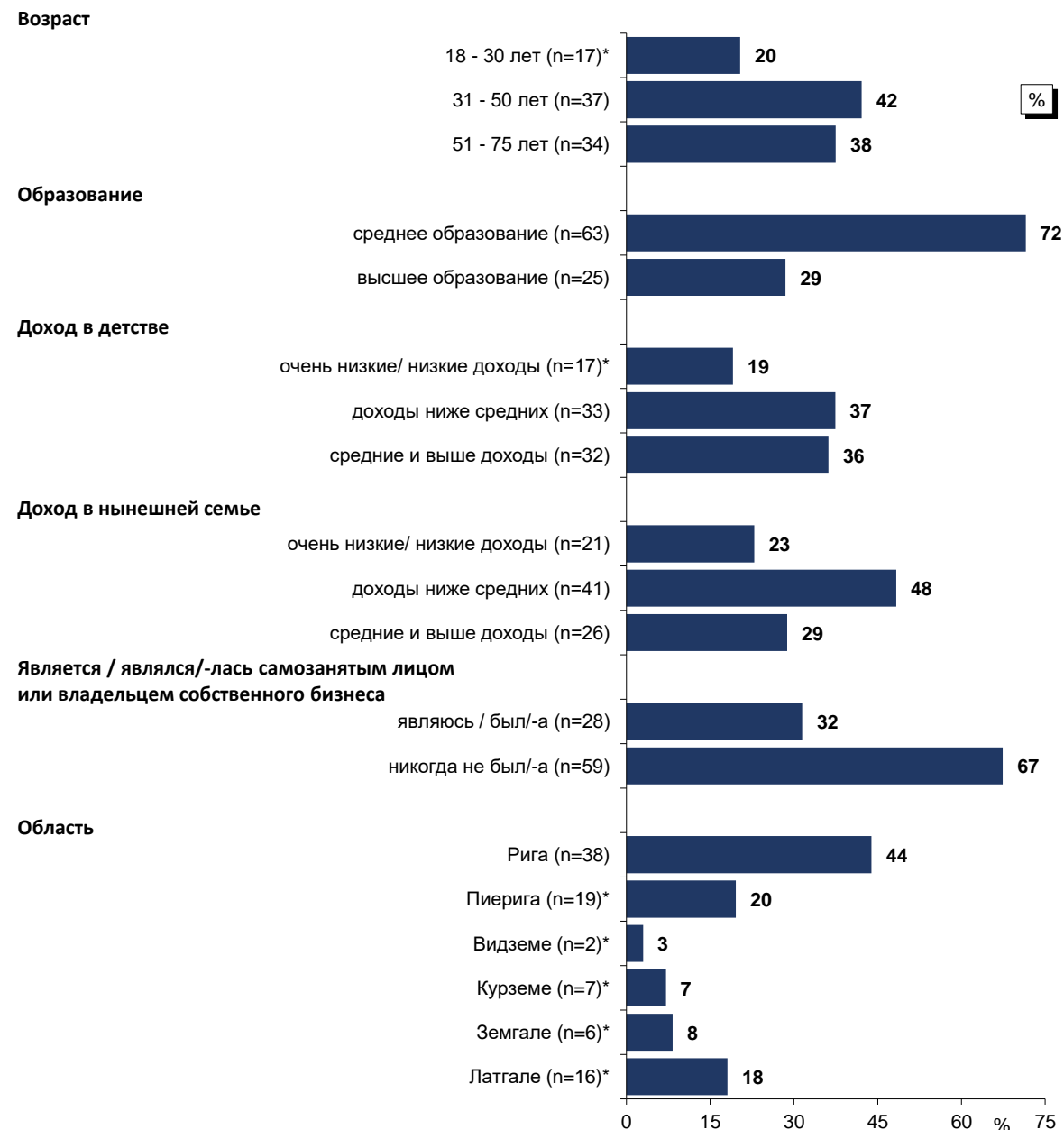
База: рисковые с латышским разговорным языком в семье, n=126

1. Социально-демографические детерминанты толерантности к риску

1.1. Социально-демографический профиль РИСКОВЫХ

Русский разговорный язык в семье

*Количество респондентов недостаточно для того, чтобы делать достоверные выводы.

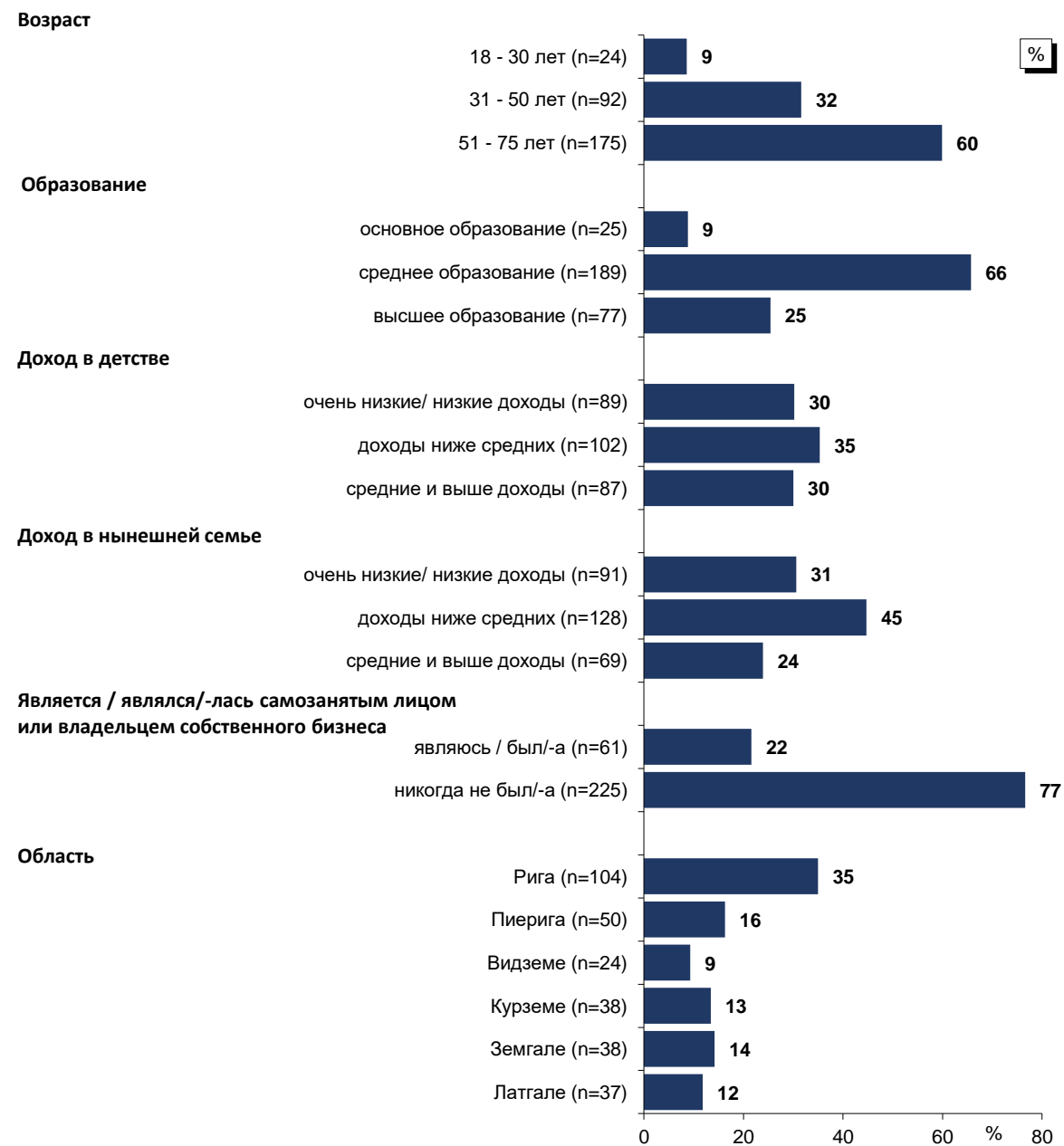


База: рисковые с русским разговорным языком в семье, n=88

1. Социально-демографические детерминанты толерантности к риску

1.2. Социально-демографический профиль избегающих риска

Все респонденты



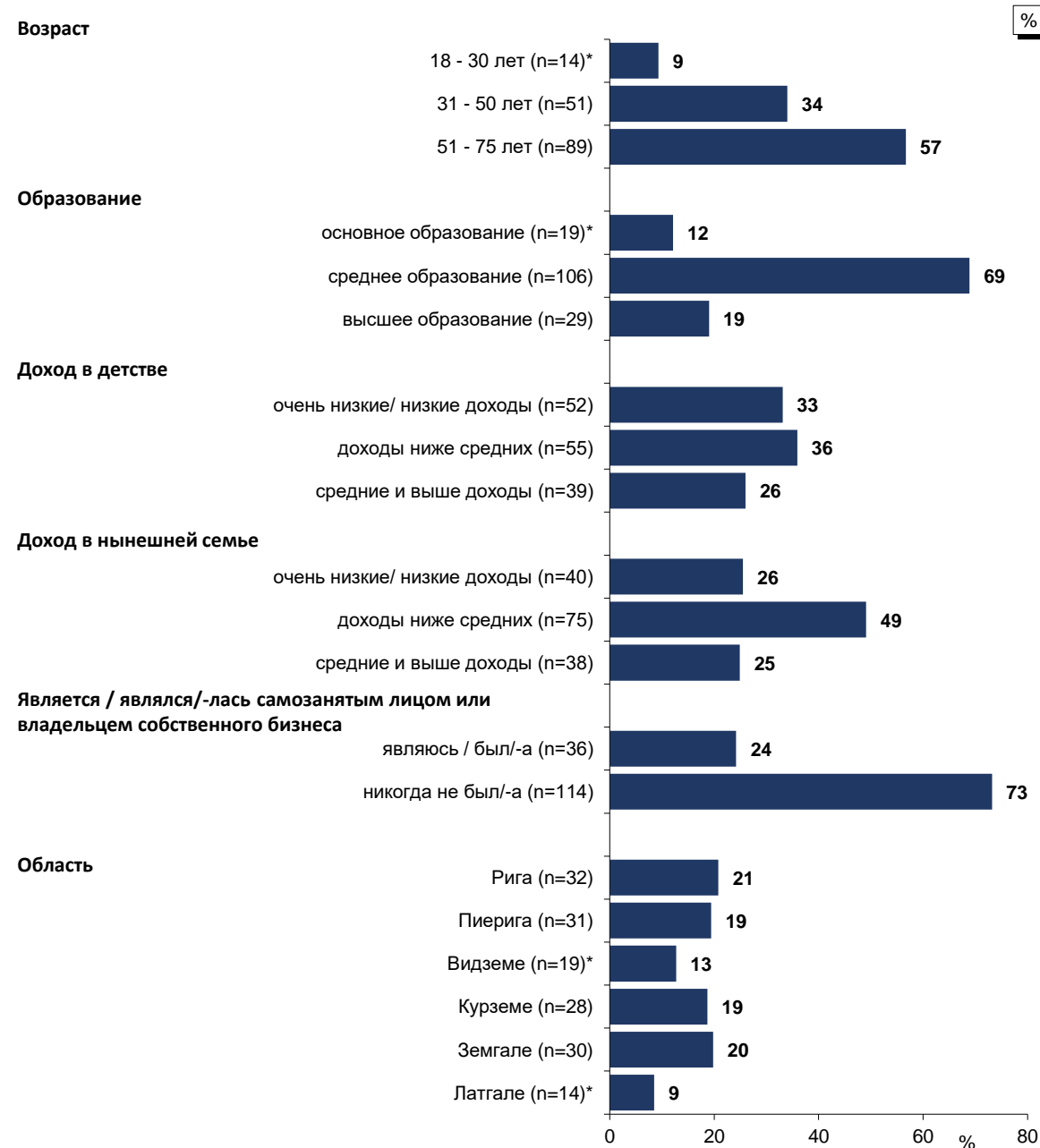
База: избегающие риска, n=291

1. Социально-демографические детерминанты толерантности к риску

1.2. Социально-демографический профиль избегающих риска

Латышский разговорный язык в семье

*Количество респондентов недостаточно для того, чтобы делать достоверные выводы.



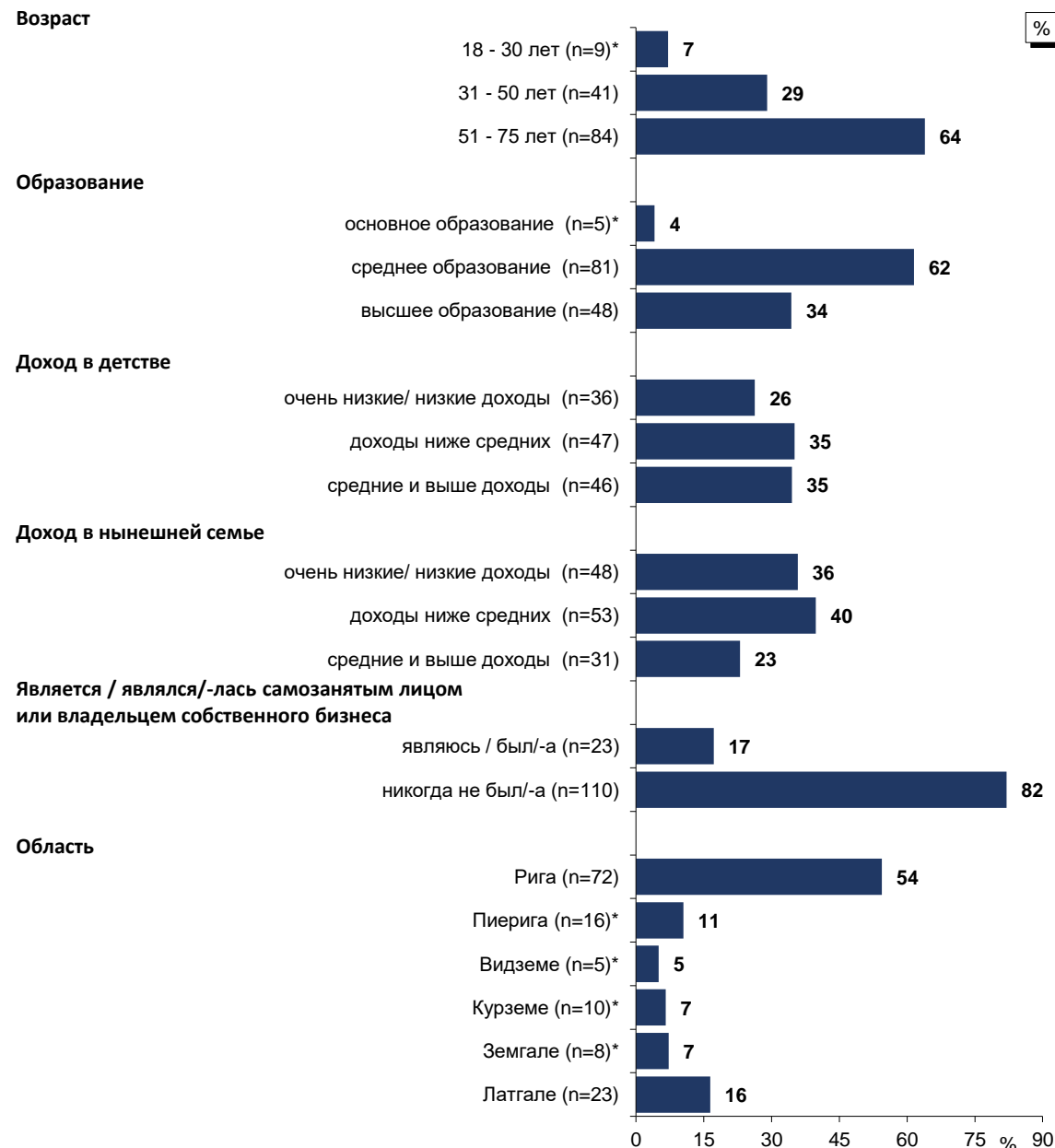
База: избегающие риска с латышским разговорным языком в семье, n=154

1. Социально-демографические детерминанты толерантности к риску

1.2. Социально-демографический профиль избегающих риска

Русский разговорный язык в семье

*Количество респондентов недостаточно для того, чтобы делать достоверные выводы.

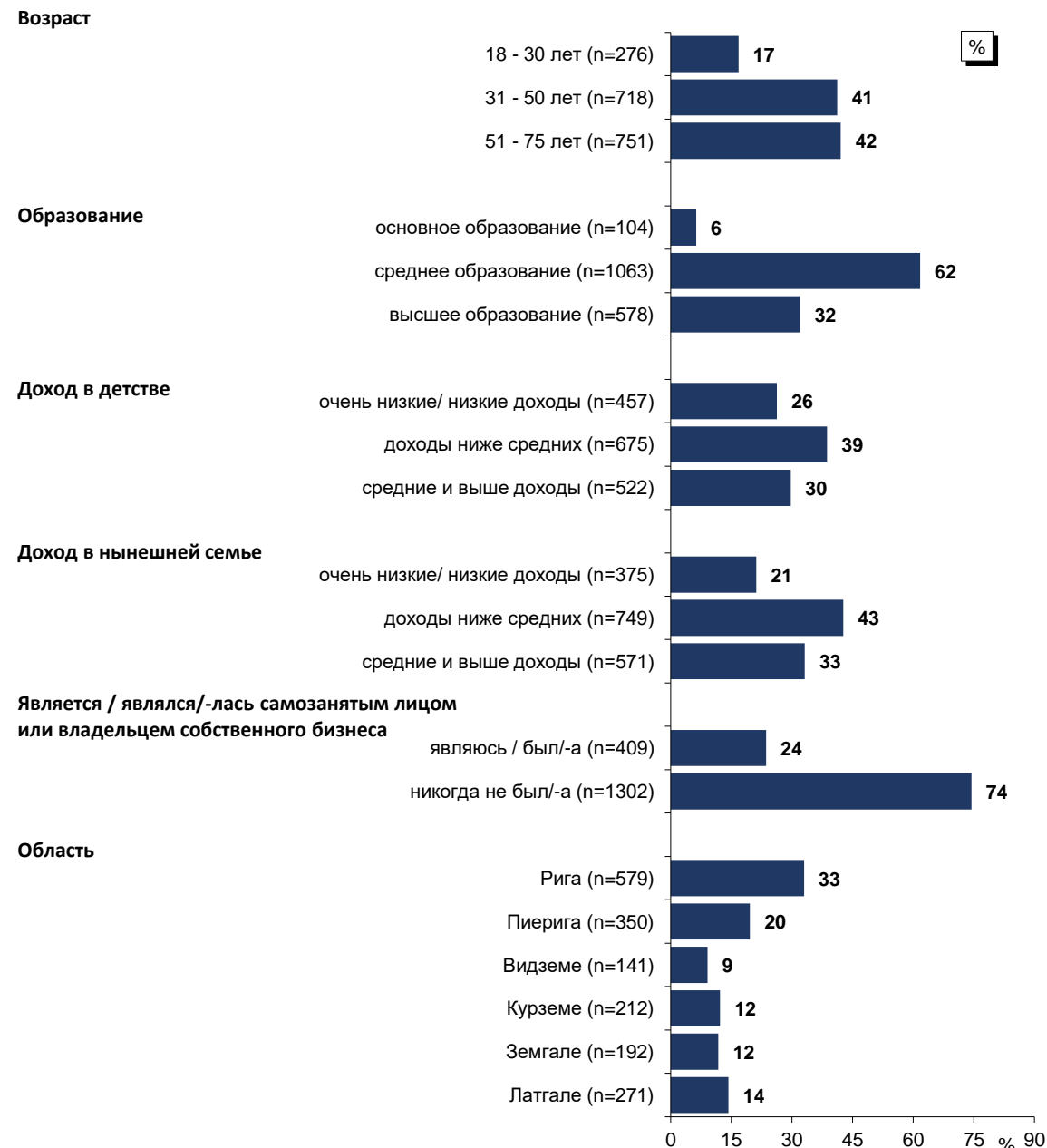


База: избегающие риска с русским разговорным языком в семье, n=134

1. Социально-демографические детерминанты толерантности к риску

1.3. Социально-демографический профиль всех остальных респондентов

Все респонденты

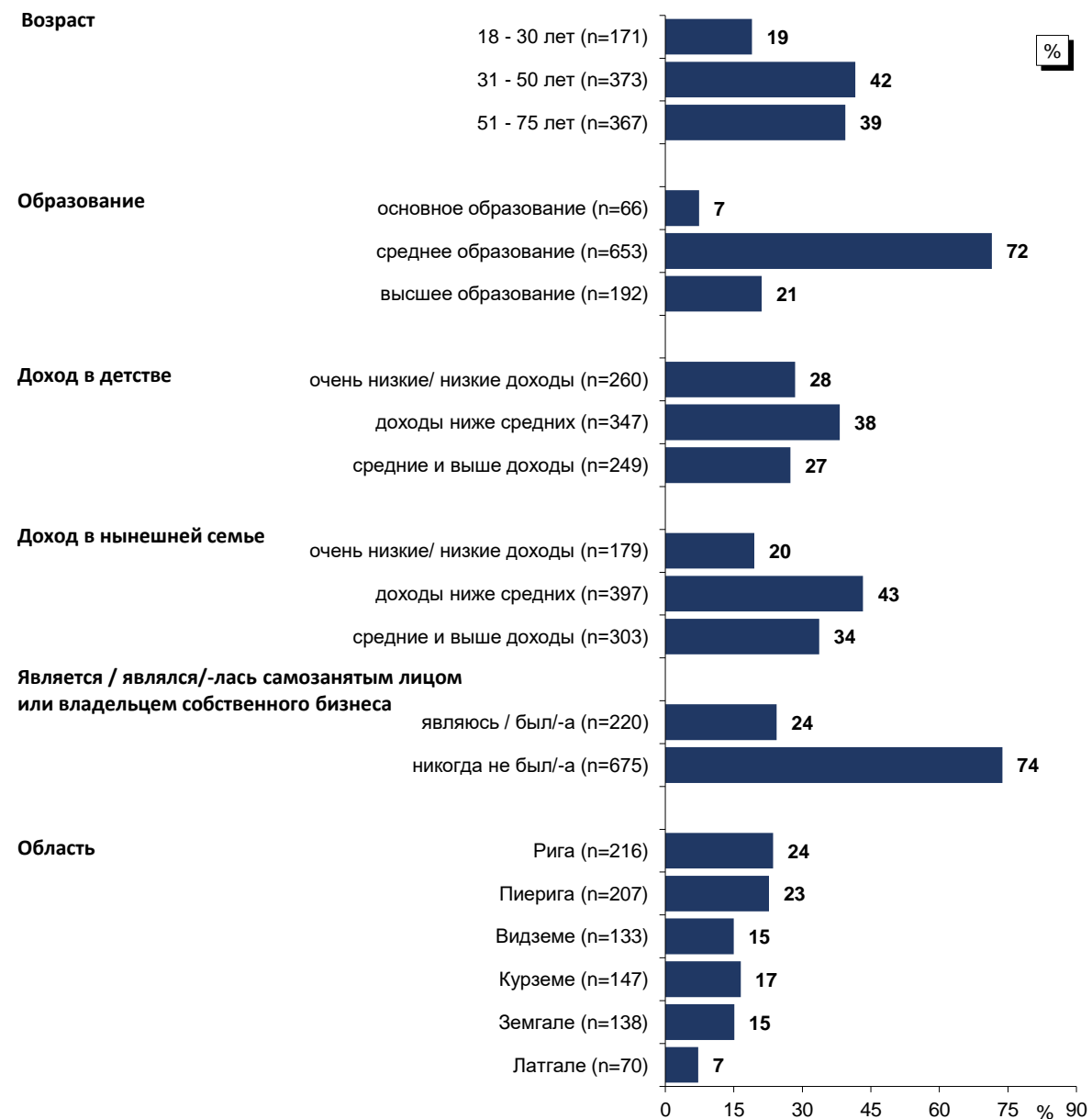


База: все другие респонденты, которые не рискованные или избегающие риска, n=1745

1. Социально-демографические детерминанты толерантности к риску

1.3. Социально-демографический профиль всех остальных респондентов

Латышский разговорный язык в семье



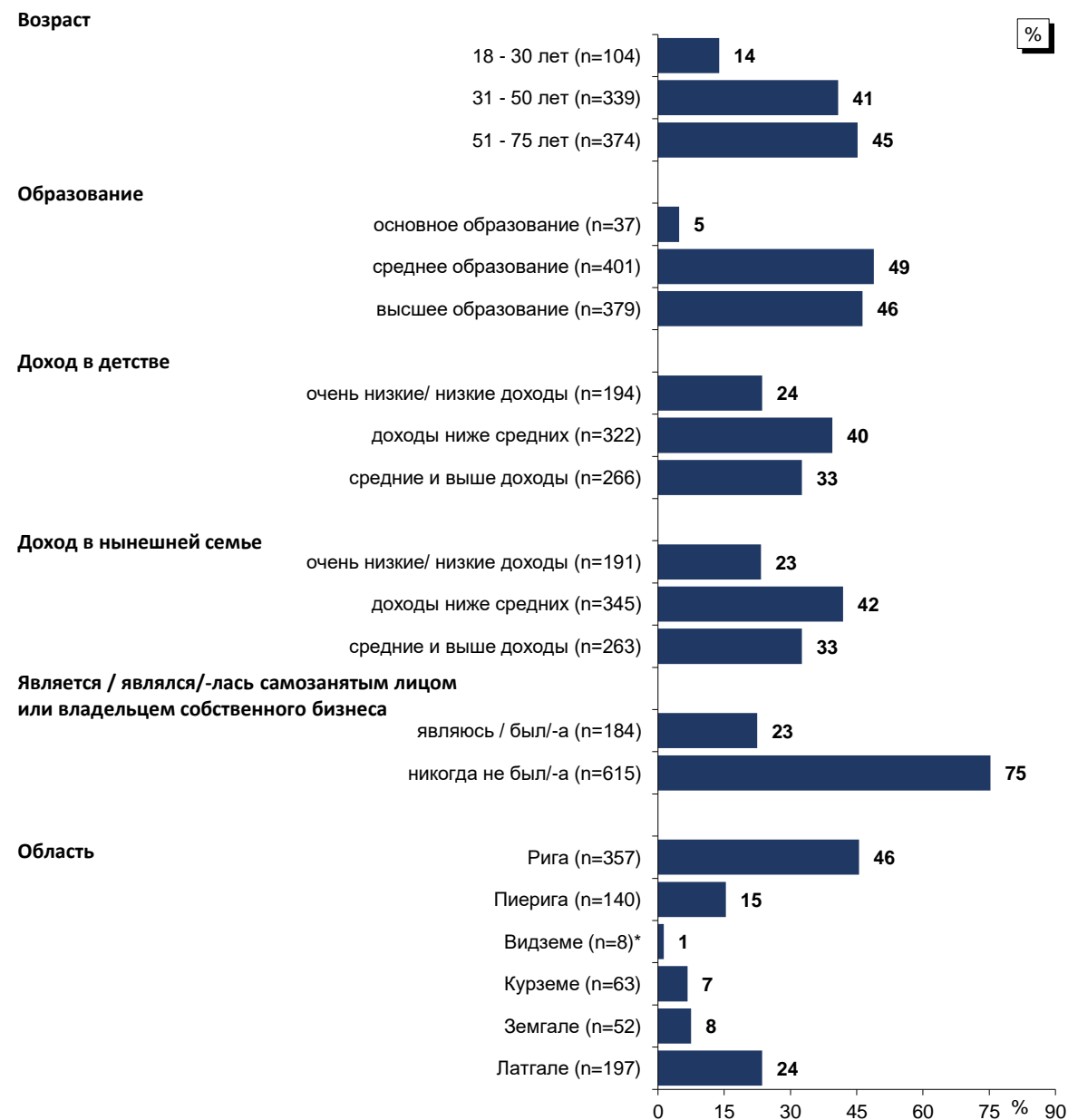
База: все другие респонденты, которые не рискованные или избегающие риска с латышским разговорным языком в семье, n=911

1. Социально-демографические детерминанты толерантности к риску

1.3. Социально-демографический профиль всех остальных респондентов

Русский разговорный язык в семье

*Количество респондентов недостаточно для того, чтобы делать достоверные выводы.

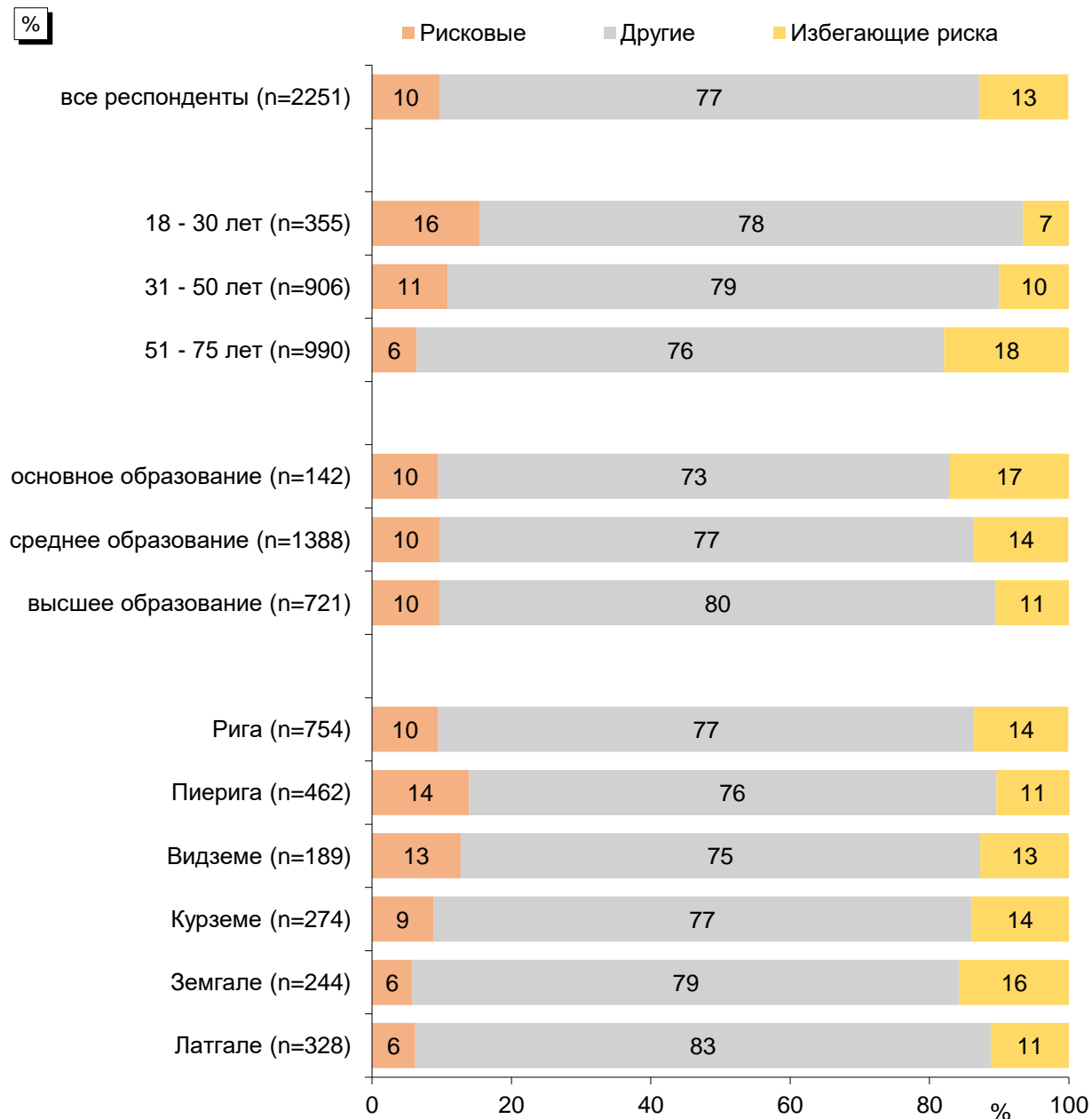


База: все другие респонденты, которые не рисковали или избегающие риска с русским разговорным языком в семье, n=817

1. Социально-демографические детерминанты толерантности к риску

1.4. Толерантность к риску: сравнение ответов социально-демографических групп

Все респонденты

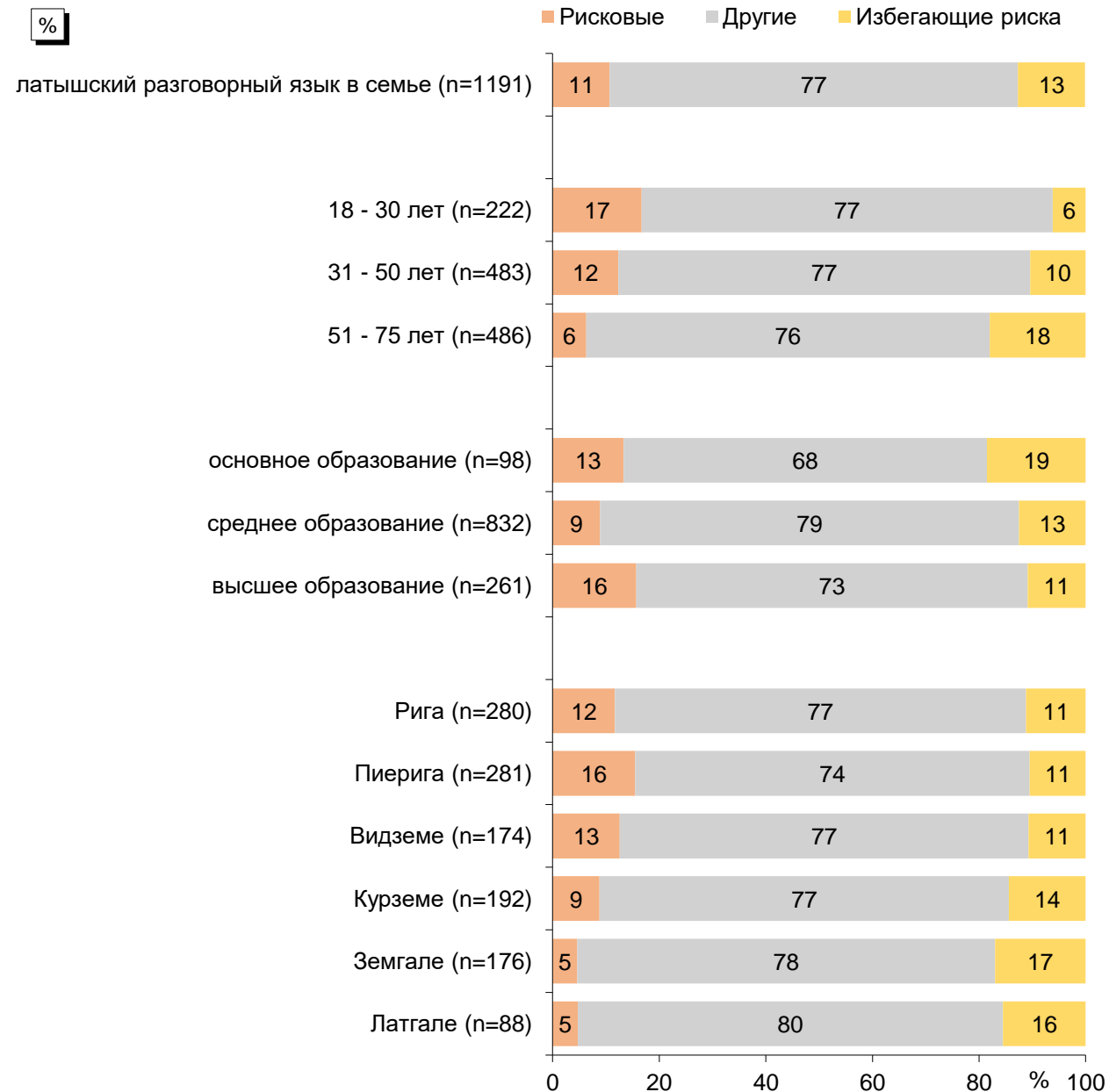


Базы: все респонденты

1. Социально-демографические детерминанты толерантности к риску

1.4. Толерантность к риску: сравнение ответов социально-демографических групп

Латышский разговорный язык в семье



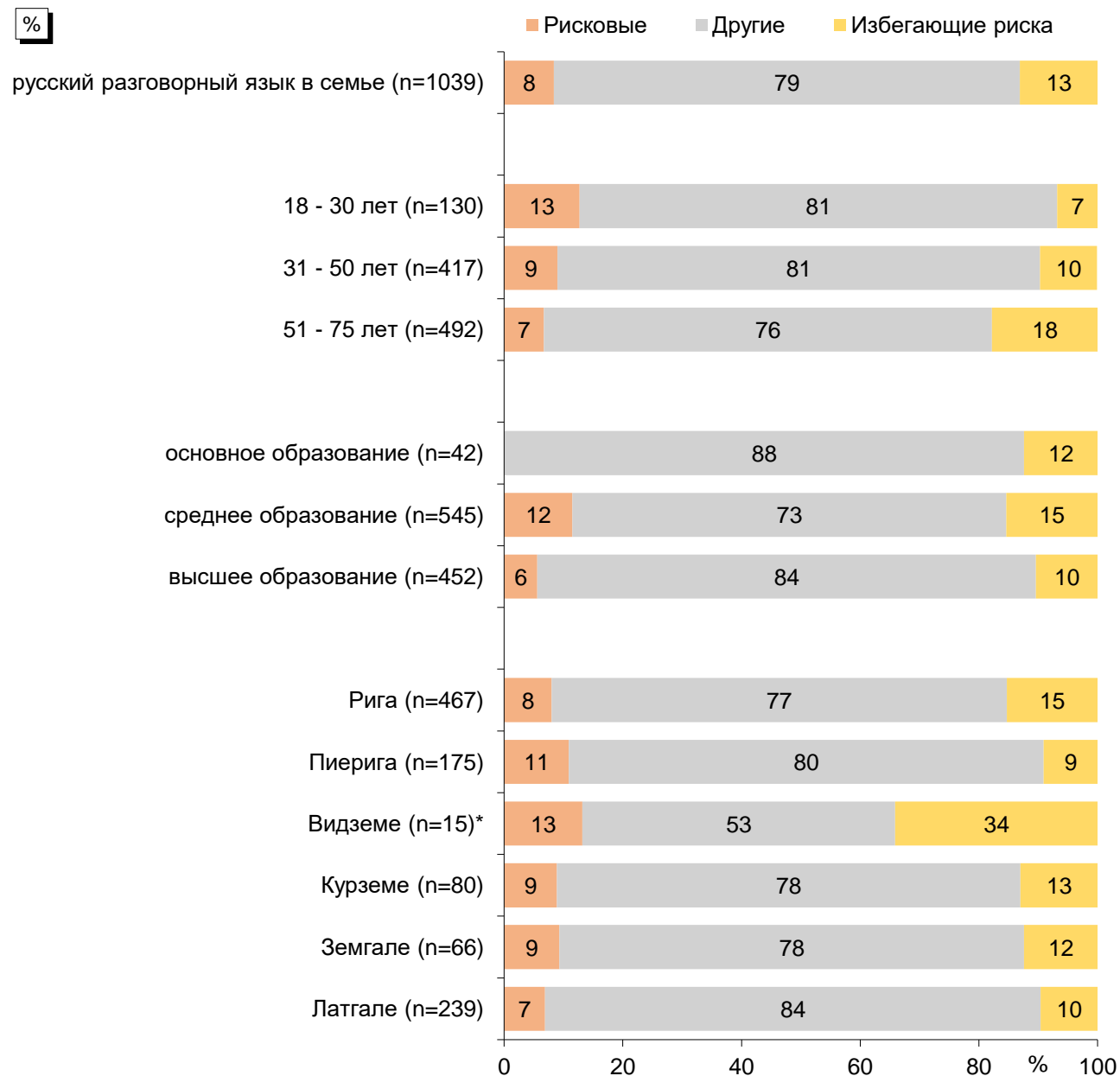
Базы: респонденты с латышским разговорным языком в

1. Социально-демографические детерминанты толерантности к риску

1.4. Толерантность к риску: сравнение ответов социально-демографических групп

Русский разговорный язык в семье

*Количество респондентов недостаточно для того, чтобы делать достоверные выводы.

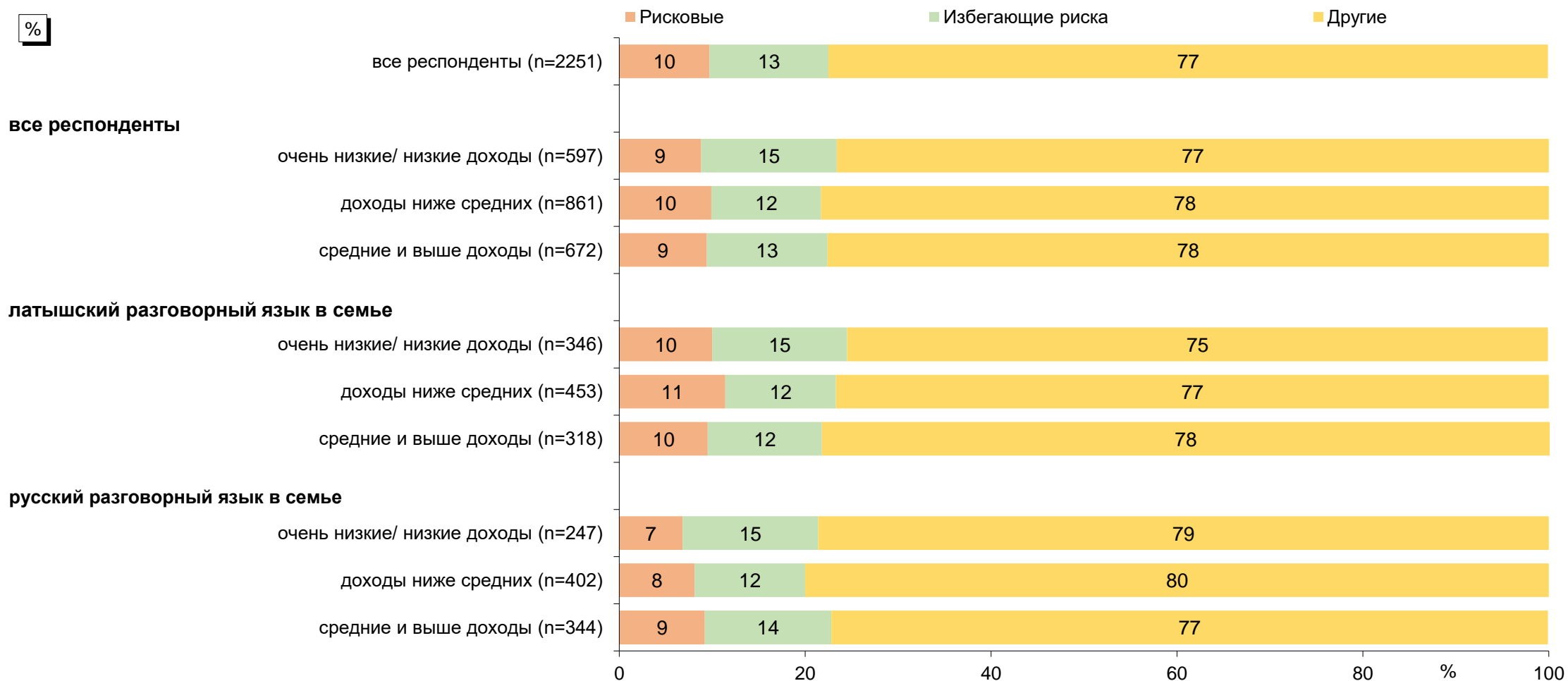


Базы: респонденты с русским разговорным языком в

2. Экономические детерминанты толерантности к риску

2. Экономические детерминанты толерантности к риску

Сравнение ответов в зависимости от уровня достатка респондентов в детстве*

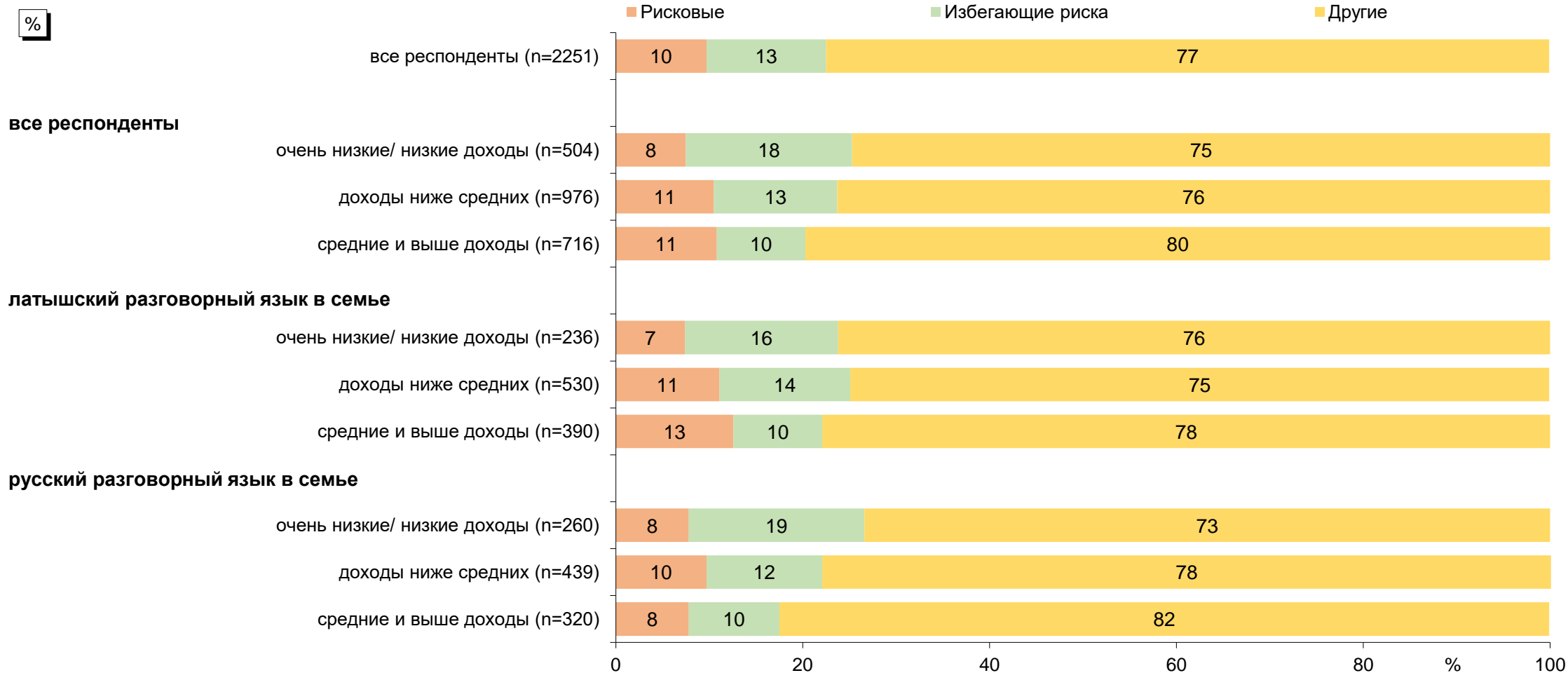


Базы: все респонденты

*Ответы на вопрос "Пожалуйста, опишите уровень достатка в Вашей семье в детстве!".

2. Экономические детерминанты толерантности к риску

Сравнение ответов в зависимости от уровня достатка респондентов в нынешней семье*

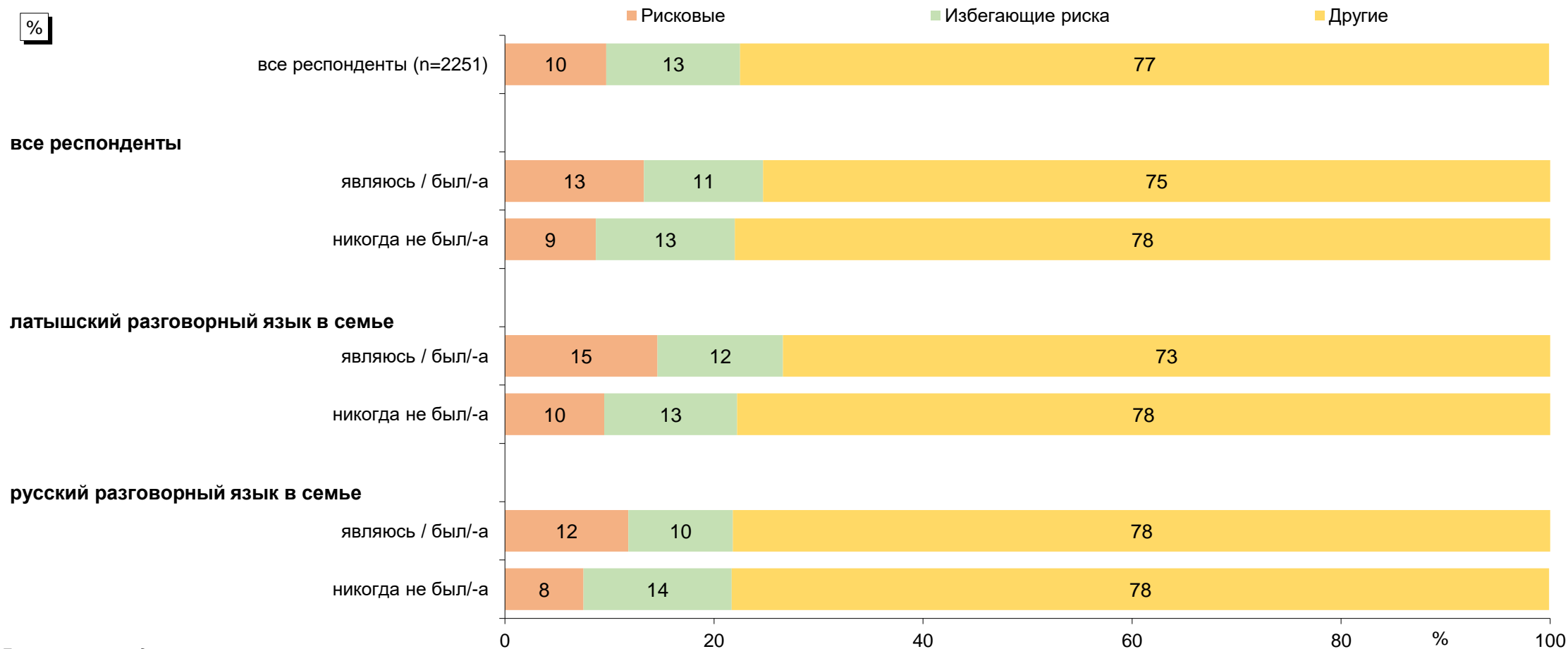


Базы: все респонденты

*Ответы на вопрос "Пожалуйста, опишите уровень достатка в Вашей нынешней семье!".

2. Экономические детерминанты толерантности к риску

Сравнение ответов в зависимости от того, являются ли/ являлись ли респонденты самозанятыми лицами или владельцами собственного бизнеса*



*Ответы на вопрос "Являетесь ли Вы самозанятым лицом или владельцем собственного бизнеса или были им в какой-то момент в прошлом?".

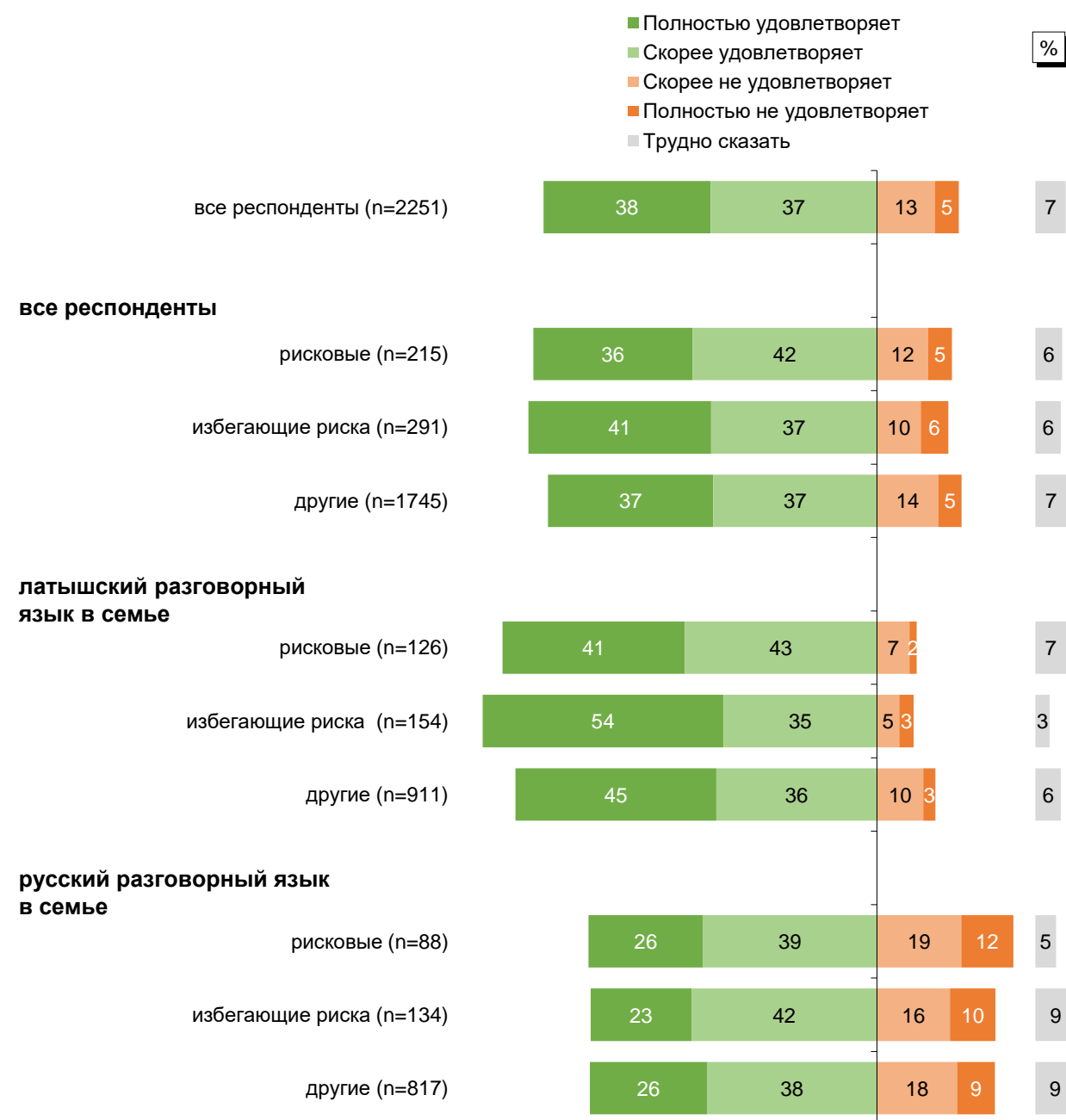
3. Влияние толерантности к рisku на отношение к участию Латвии в ЕС и НАТО

3. Влияние толерантности к риску на отношение к участию Латвии в ЕС и НАТО

Отношение к участию Латвии в Европейском Союзе

A2. "Пожалуйста, оцените, в какой мере Вас удовлетворяет то, что Латвия вовлечена в такие объединения и структуры! Вас это полностью удовлетворяет, скорее удовлетворяет, скорее не удовлетворяет или же полностью не удовлетворяет: Латвия является членом Европейского Союза"

Сравнение ответов в зависимости от готовности рисковать



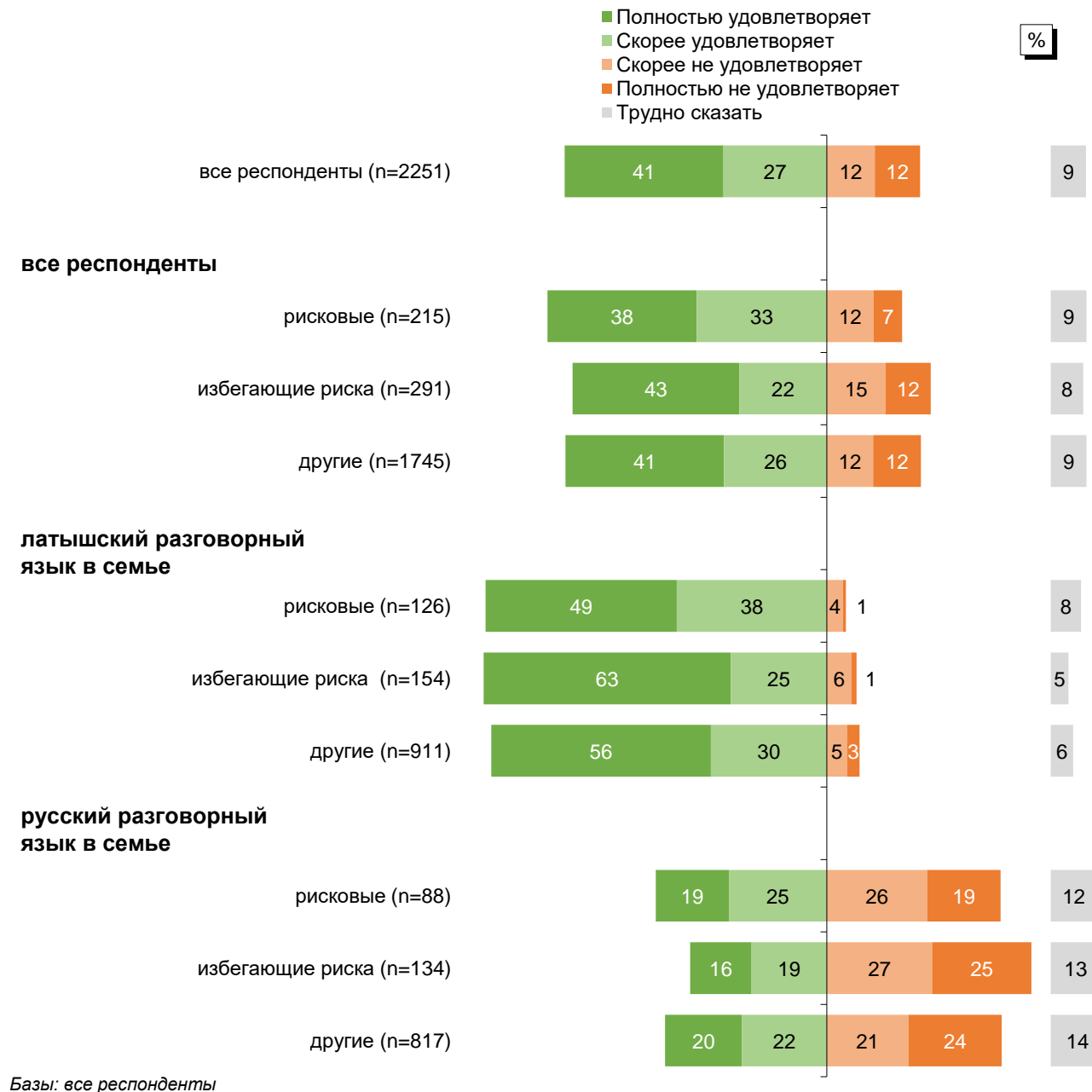
Базы: все респонденты

3. Влияние толерантности к риску на отношение к участию Латвии в ЕС и НАТО

Отношение к участию Латвии в НАТО

A2. "Пожалуйста, оцените, в какой мере Вас удовлетворяет то, что Латвия вовлечена в такие объединения и структуры! Вас это полностью удовлетворяет, скорее удовлетворяет, скорее не удовлетворяет или же полностью не удовлетворяет: Латвия присоединилась к НАТО"

Сравнение ответов в зависимости от готовности рисковать



Базы: все респонденты

4. Влияние толерантности к риску на электоральный выбор на выборах Саэйма 2022 года

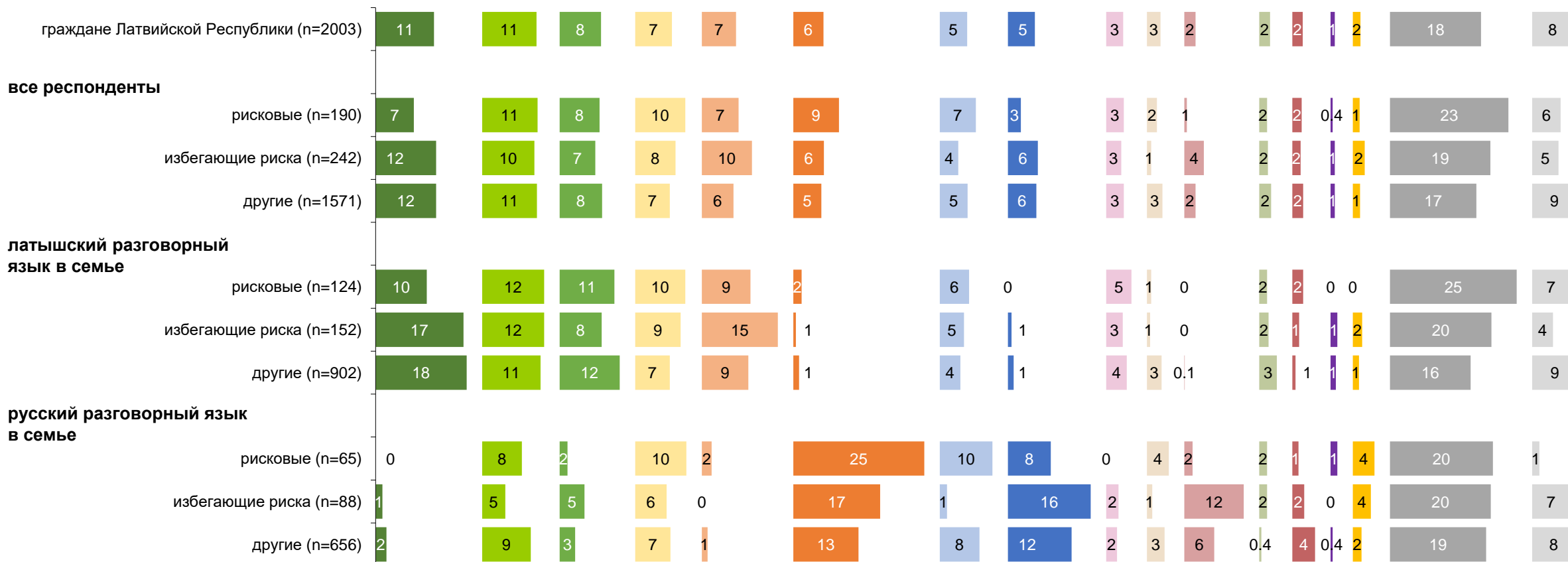
4. Влияние толерантности к риску на электоральный выбор на выборах Сазыма 2022 года

С1. "Пожалуйста, отметьте, за какую политическую партию или объединение Вы голосовали на прошедших 1-го октября 2022-го года выборах 14-го Сазыма!"

%

Граждане ЛР

Сравнение ответов в зависимости от готовности рисковать



Базы: граждане Латвийской Республики

5. Влияние толерантности к риску на взгляды на войну в Украине

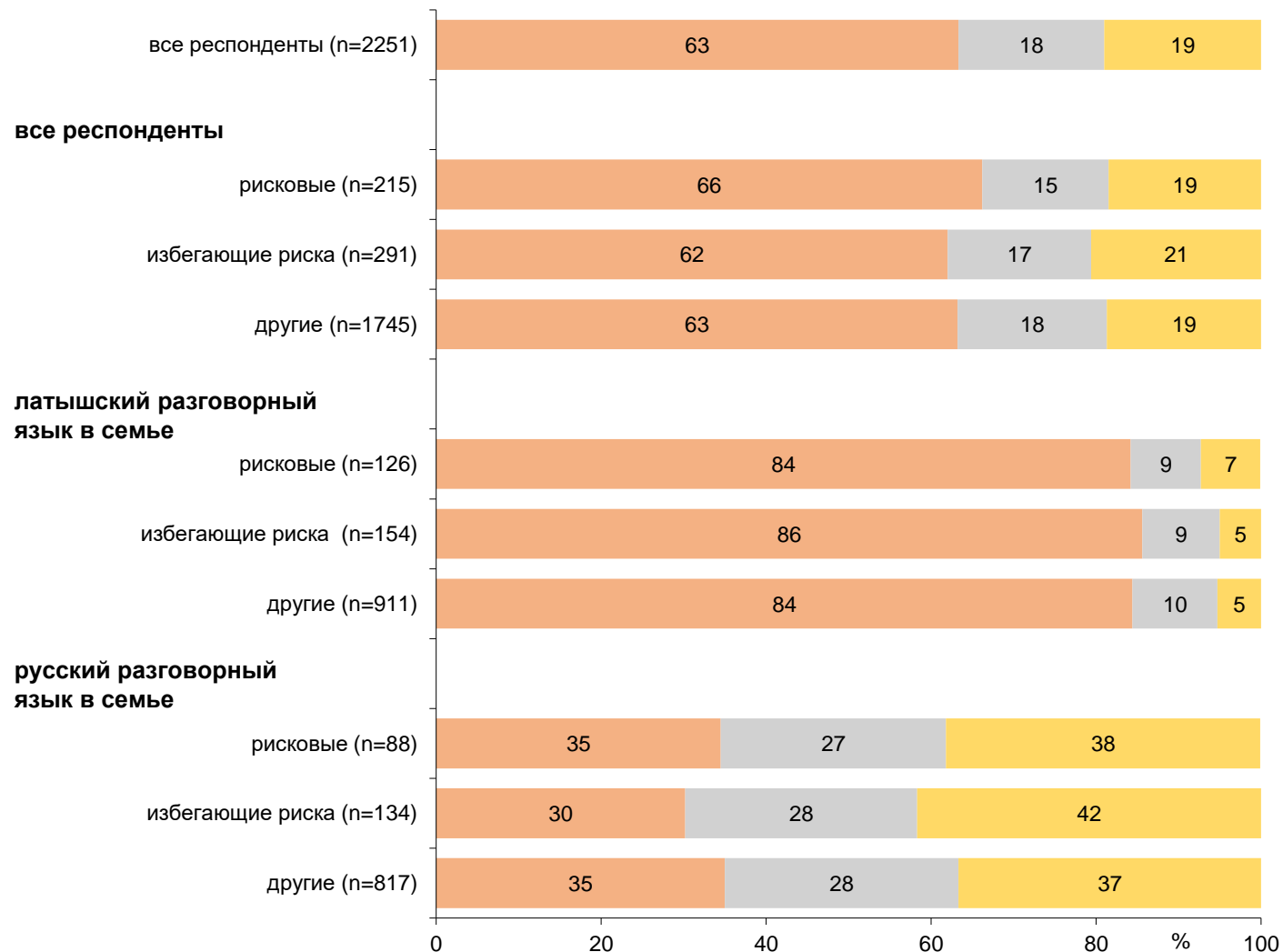
5. Влияние толерантности к риску на взгляды на войну в Украине

L1. "Некоторые люди считают, что происходящее на территории Украины можно описать так: "Россия совершила акт агрессии и напала на независимую страну, чтобы удержать её в сфере своего влияния". Другие же считают, что ситуацию скорее можно описать так: "Россия была вынуждена защищать свои интересы по отношению к НАТО и интересы русскоязычного населения, проживающего на территории Украины". С каким из перечисленных утверждений Вы согласны в большей степени? "

Сравнение ответов в зависимости от готовности рисковать

%

- Россия совершила акт агрессии и напала на независимую страну, чтобы удержать её в сфере своего влияния
- Трудно сказать
- Россия была вынуждена защищать свои интересы по отношению к НАТО и интересы русскоязычного населения, проживающего на территории Украины



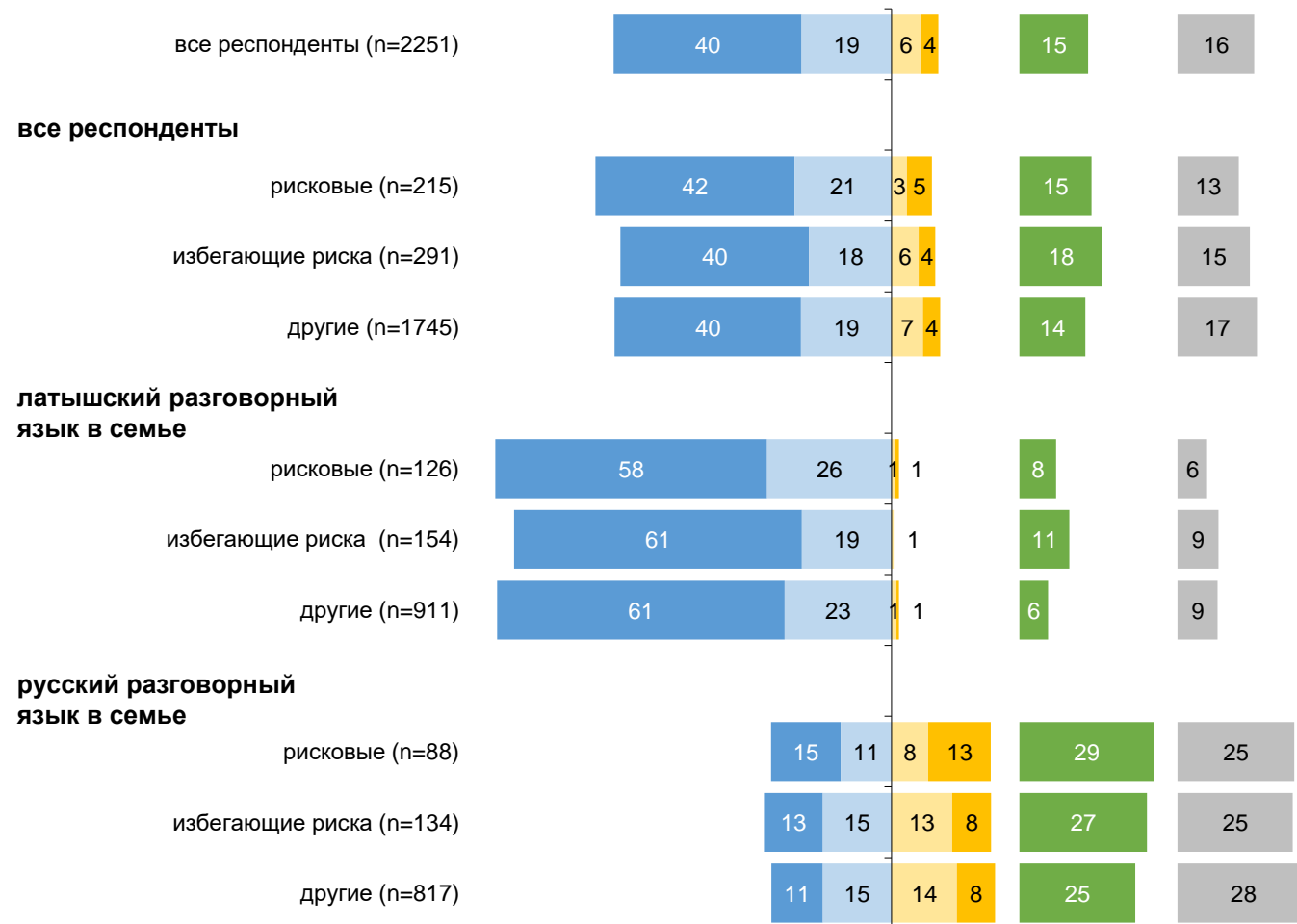
Базы: все респонденты

5. Влияние толерантности к риску на взгляды на войну в Украине

L2. "Возможно, среди наших друзей и родственников существуют разные мнения о происходящем в Украине. Кого больше поддерживают близкие Вам люди - позицию украинского или российского руководства?"

Сравнение ответов в зависимости от готовности рисковать

- Все или почти все поддерживают позицию украинского руководства
- Чаще поддерживают позицию украинского руководства
- Чаще поддерживают позицию российского руководства
- Все или почти все поддерживают позицию российского руководства
- Одинаково часто поддерживает позицию как украинского руководства, так и российского руководства
- Трудно сказать



Базы: все респонденты

Опросная анкета (I)

E1. Где Вы в основном получаете информацию о текущих событиях в Латвии и мире?

Отметить все подходящие ответы!

Из общественных СМИ Латвии (LTV, Латвийское радио, LSM)	1
Из латвийских коммерческих СМИ на латышском языке (например, TV3, TV24, Delfi, Tvnet, газеты, журналы, радио на латышском языке и т.д.)	2
Из латвийских коммерческих СМИ на русском языке (например, Rus.Delfi.lv, Rus.Tvnet.lv, газеты, журналы, радио на русском языке и т.д.)	3
Из западных средств массовой информации	4
Из российских федеральных (т.е., контролируемых государством) СМИ	5
Из российских оппозиционных СМИ	6
Из социальных сетей (Facebook, Twitter, Tiktok, Telegram, Instagram, Youtube и т.д.)	7
От друзей, коллег, членов семьи и т.д.	8
В других местах	9
Трудно сказать/ НО	98

A2. Пожалуйста, оцените, в какой мере Вас удовлетворяет то, что Латвия вовлечена в такие объединения и структуры! Вас это полностью удовлетворяет, скорее удовлетворяет, скорее не удовлетворяет или же полностью не удовлетворяет?

		Полностью удовлетворяет	Скорее удовлетворяет	Скорее не удовлетворяет	Полностью не удовлетворяет	Трудно сказать/ НО
A2	Латвия является членом Европейского Союза	1	2	3	4	8
A3	Латвия присоединилась к НАТО	1	2	3	4	8

Опросная анкета (II)

В1. Представьте, что Вы участвуете в игре, где можно выбрать два варианта. Первый вариант — это гарантированный приз размером в 50 евро. Второй вариант — это участие в лотерее, в которой один билет из 10 имеет приз в размере 1000 евро, а остальные 9 билетов пустые. Какой из вариантов Вы выберете?

50 евро	1
Лотерея	2
Трудно сказать/ НО	8

В2. По шкале от 0 до 10, где 0 – “никогда не беру на себя риск”, а 10 - “очень часто беру на себя риск”, как часто в целом в своей жизни Вы берёте на себя риск?

0 — никогда не беру на себя риск										10 — очень часто беру на себя риск	Трудно сказать/ НО
0	1	2	3	4	5	6	7	8	9	10	98

Выдать карточку В3/В4

В3. Пожалуйста, опишите уровень достатка в Вашей нынешней семье! Отметить в колонне В3! Один ответ!

В4. Пожалуйста, опишите уровень достатка в Вашей семье в детстве! Отметить в колонне В4! Один ответ!

	В3	В4
Мы едва сводим концы с концами. Денег не хватает даже на продукты.	1	1
На продукты денег хватает, но покупка одежды вызывает финансовые затруднения.	2	2
Денег хватает на продукты и на одежду. Но вот покупка вещей длительного пользования (телевизора, холодильника) является для нас затруднительной.	3	3
Мы можем без труда приобретать вещи длительного пользования. Однако для нас затруднительно приобретать действительно дорогие вещи.	4	4
Мы можем позволить себе достаточно дорогостоящие вещи - квартиру, дачу и многое другое.	5	5
(НЕ ЗАЧИТЫВАТЬ) Затруднились ответить/ НО	9	9

В8. Являетесь ли Вы самозанятым лицом или владельцем собственного бизнеса или были им в какой-то момент в прошлом?

Да, являюсь / был/-а	1
Нет, никогда не был/-а	2
Трудно сказать/НО	8

Опросная анкета (III)

C1. Пожалуйста, отметьте, за какую политическую партию или объединение Вы голосовали на прошедших 1-го октября 2022-го года выборах 14-го Сазьма! Покажите карточку C1!

Jaunā VIENOTĪBA	1
"APVIENOTAIS SARAKSTS - Latvijas Zaļā partija, Latvijas Reģionu Apvienība, Liepājas partija"	2
Zaļo un Zemnieku savienība	3
Nacionālā apvienība "Visu Latvijai!"-"Tēvzemei un Brīvībai/LNNK"	4
Politiskā partija "Stabilitātei!"	5
LATVIJA PIRMAJĀ VIETĀ	6
"PROGRESĪVIE"	7
Attīstībai/Par!	8
"Saskaņa" sociāldemokrātiskā partija	9
Konservatīvie	10
"Latvijas Krievu savienība"	11
"SUVERĒNĀ VARĀ"	12
Politiskā partija "KATRAM UN KATRAI"	13
Другая партия (укажите).....	14
Проголосовал/-а пустым конвертом или осознанно испорченным бюллетенем	15
Не участвовал/-а в выборах	16
Не знаю/ НО	98

Опросная анкета (IV)

На вопрос С4 ответить тем, кто на выборах 14-го Сазыма не голосовал за Согласие (Saskaņa) (С1 НЕ 9)
С4. Если Вы раньше на выборах Сазыма голосовали за Согласие, то почему Вы не проголосовали за партию Согласие (Saskaņa) на последних выборах 14-го Сазыма, которые прошли 1-го октября 2022-го года? Может быть несколько ответов!

Никогда не голосовал/-а за Согласие (Saskaņa)	1
Не понравились кандидаты	2
Не понравилась экономическая программа партии	3
Не понравилась демографическая программа партии	4
Не понравилась программа партии по вопросам климата и экологии	5
Партия недостаточно защищала интересы русскоязычного населения	6
Партия сделала чрезмерный акцент на защите интересов русскоязычного населения	7
Партия недостаточно выступала против сноса памятников советской эпохи	8
Партия недостаточно выступала за снос памятников советской эпохи	9
Партия слишком поддерживала Украину	10
Партия была слишком благосклонна к России	11
Я не голосовал/-а за них по другой причине (укажите)	12
.....	
Трудно сказать/ НО	98

Опросная анкета (V)

L1. Некоторые люди считают, что происходящее на территории Украины можно описать так: "Россия совершила акт агрессии и напала на независимую страну, чтобы удержать её в сфере своего влияния". Другие же считают, что ситуацию скорее можно описать так: "Россия была вынуждена защищать свои интересы по отношению к НАТО и интересы русскоязычного населения, проживающего на территории Украины".

С каким из перечисленных утверждений Вы согласны в большей степени?

Один ответ, выдать карточку L1!

Россия совершила акт агрессии и напала на независимую страну, чтобы удержать её в сфере своего влияния	1
Россия была вынуждена защищать свои интересы по отношению к НАТО и интересы русскоязычного населения, проживающего на территории Украины	2
Трудно сказать / НО	8

L2. Возможно, среди наших друзей и родственников существуют разные мнения о происходящем в Украине. Кого больше поддерживают близкие Вам люди - позицию украинского или российского руководства?

Все или почти все поддерживают позицию украинского руководства	1
Чаще поддерживают позицию украинского руководства	2
Одинаково часто поддерживает позицию как украинского руководства, так и российского руководства	3
Чаще поддерживают позицию российского руководства	4
Все или почти все поддерживают позицию российского руководства	5
Трудно сказать / НО	8

Точность полученных результатов

Всегда существует определенная вероятность статистической ошибки в результатах исследования. Это следует учитывать при анализе и интерпретации результатов исследования. Те различия, которые находятся в пределах или ниже статистической ошибки, можно считать *несущественными*.

ТАБЛИЦА ОЦЕНКИ СТАТИСТИЧЕСКОЙ ОШИБКИ РЕЗУЛЬТАТОВ ИССЛЕДОВАНИЯ (с вероятностью 95%)

Процентное распределение ответов (%)	Количество респондентов [N] =														
	100	200	300	400	500	600	700	800	900	1000	1100	1200	1500	2000	2500
1 или 99	1.9	1.4	1.1	1.0	0.9	0.8	0.7	0.7	0.6	0.6	0.6	0.5	0.5	0.4	0.4
2 или 98	2.7	1.9	1.6	1.4	1.2	1.1	1.0	1.0	0.9	0.9	0.8	0.8	0.7	0.6	0.5
4 или 96	3.8	2.7	2.2	1.9	1.7	1.6	1.5	1.4	1.3	1.2	1.2	1.1	1.0	0.9	0.8
6 или 94	4.7	3.3	2.7	2.3	2.0	1.9	1.8	1.7	1.6	1.5	1.4	1.3	1.2	1.0	0.9
8 или 92	5.3	3.8	3.1	2.7	2.4	2.2	2.0	1.9	1.8	1.7	1.6	1.5	1.4	1.2	1.1
10 или 90	5.9	4.2	3.4	2.9	2.6	2.4	2.2	2.0	2.0	1.9	1.8	1.7	1.5	1.3	1.2
12 или 88	6.4	4.5	3.7	3.2	2.9	2.6	2.4	2.3	2.1	2.0	1.9	1.8	1.6	1.4	1.3
15 или 85	7.0	5.0	4.0	3.5	3.1	2.9	2.6	2.5	2.3	2.2	2.1	2.0	1.8	1.6	1.4
18 или 82	7.5	5.3	4.4	3.8	3.4	3.0	2.9	2.7	2.5	2.4	2.3	2.2	1.9	1.7	1.5
20 или 80	7.8	5.5	4.5	3.9	3.5	3.2	3.0	2.8	2.6	2.5	2.4	2.3	2.0	1.8	1.6
22 или 78	8.1	5.7	4.7	4.1	3.6	3.3	3.1	2.9	2.7	2.6	2.5	2.4	2.1	1.8	1.6
25 или 75	8.5	6.0	4.9	4.2	3.8	3.5	3.2	3.0	2.8	2.7	2.6	2.5	2.2	1.9	1.7
28 или 72	8.8	6.2	5.1	4.4	3.9	3.6	3.3	3.1	2.9	2.8	2.7	2.5	2.3	2.0	1.8
30 или 70	9.0	6.4	5.2	4.5	4.0	3.7	3.4	3.2	3.0	2.8	2.7	2.6	2.3	2.0	1.8
32 или 68	9.1	6.5	5.3	4.6	4.1	3.7	3.5	3.2	3.1	2.9	2.8	2.6	2.4	2.1	1.8
35 или 65	9.4	6.6	5.4	4.7	4.2	3.8	3.5	3.3	3.1	3.0	2.8	2.7	2.4	2.1	1.9
40 или 60	9.6	6.8	5.5	4.8	4.3	3.9	3.6	3.4	3.2	3.0	2.9	2.8	2.5	2.2	1.9
45 или 55	9.8	6.9	5.6	4.9	4.4	4.0	3.7	3.5	3.3	3.1	2.9	2.8	2.5	2.2	2.0
50 или 50	9.8	6.9	5.7	4.9	4.4	4.0	3.7	3.5	3.3	3.1	3.0	2.8	2.5	2.2	2.0

Чтобы определить статистическую ошибку измерения, необходимо знать количество респондентов в группе и результат в процентах. Используя эти значения, границы статистической ошибки измерения можно найти в соответствующем разделе таблицы для +/- процентов с вероятностью 95%.



Журнал «Спектр»

<https://spektr.press/>

<https://spress.cc/>

Сайт «Спектра» доступен в России через VPN

Тел: +37128331246

Email: editor@spektr.press



Центр исследований SKDS

Улица Базницас 32, Рига, LV 1010

Тел: 67312876

www.skds.lv